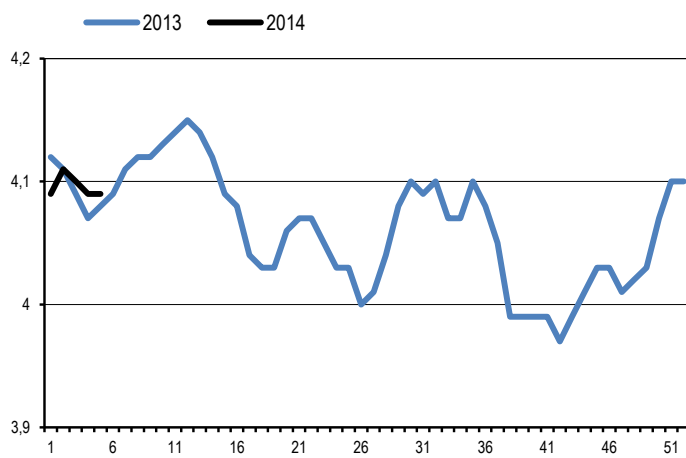


I - C O T A T I O N S N A T I O N A L E S

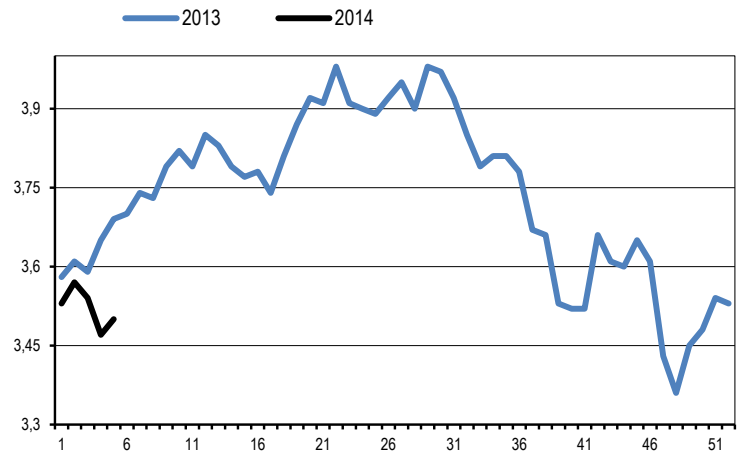


GROS BOVINS ENTREE-ABATTOIR - Etat d'engraissement 3 en €/kg

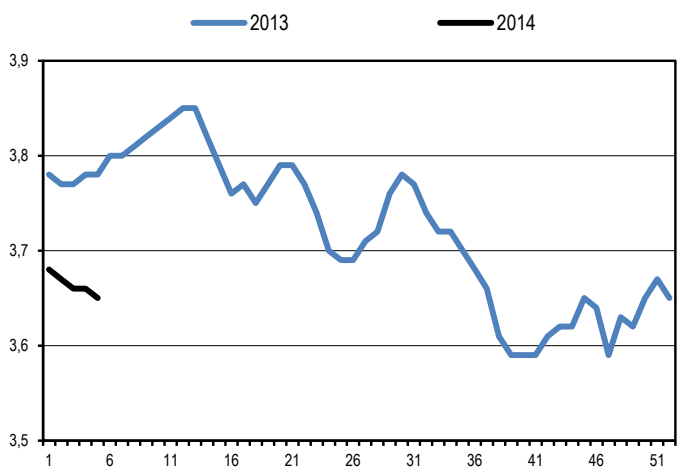
JB - VIANDE U= €/kg



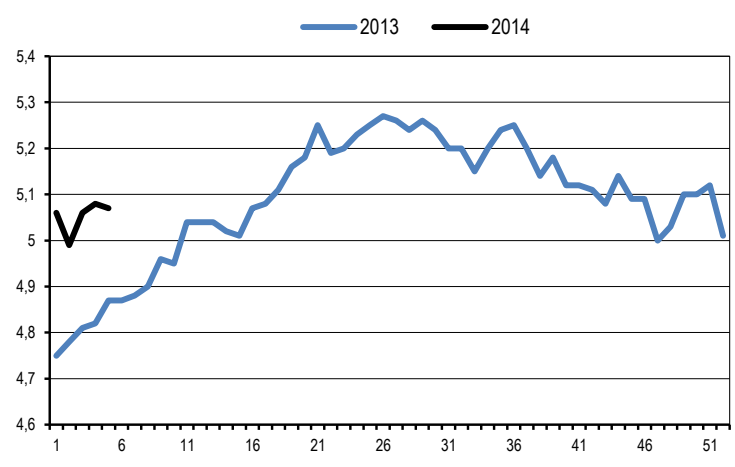
GENISSES / VIANDE MIXTE LAIT O= / €/kg



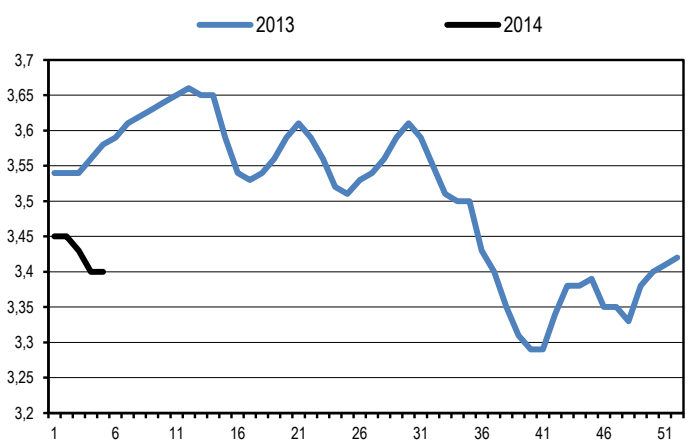
JB - MIXTE R= / €/kg



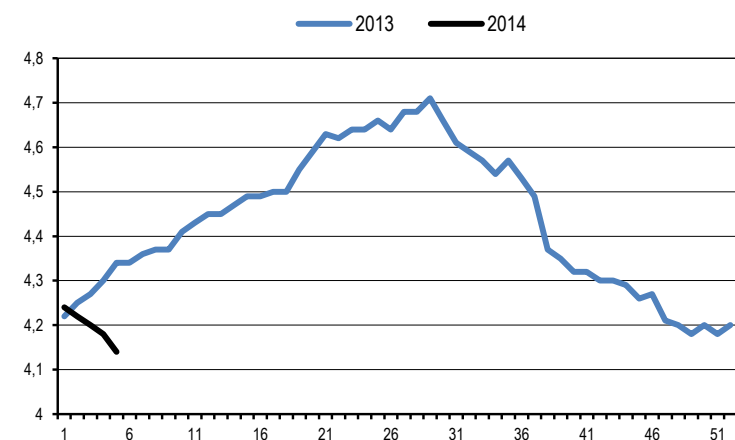
GENISSES / VIANDE U= / €/kg



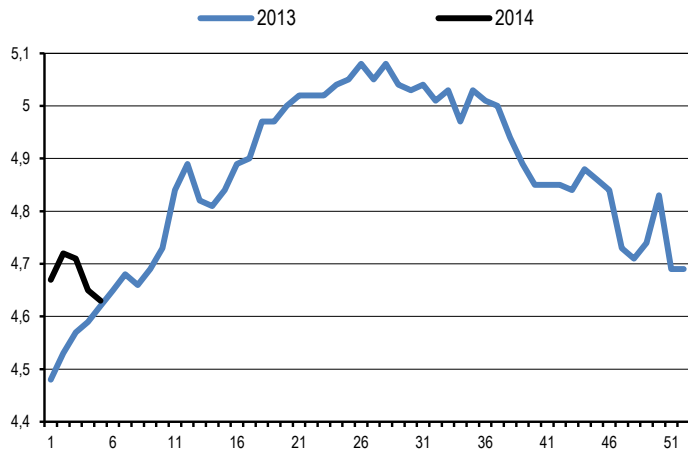
JB - LAIT O= / €/kg



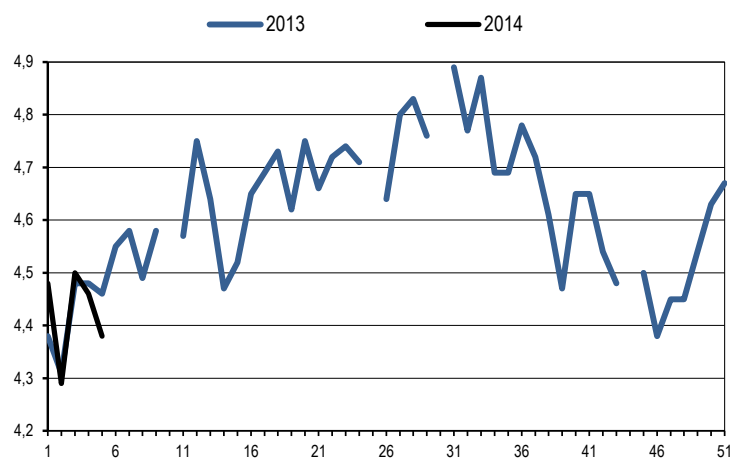
GENISSES / VIANDE R= / €/kg



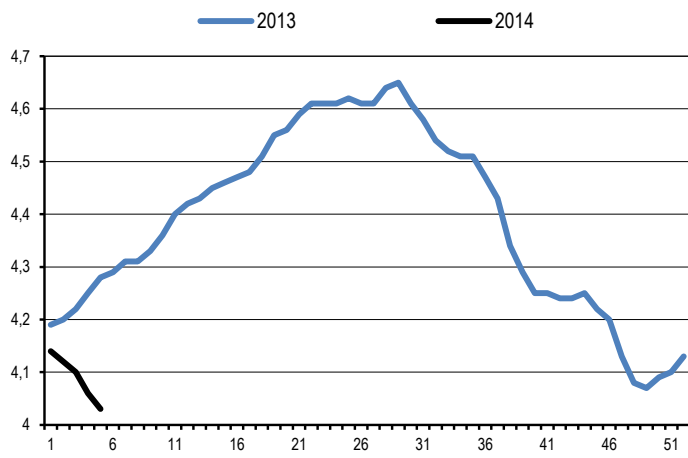
VACHES / VIANDE TOUTE RACE U= / €/kg



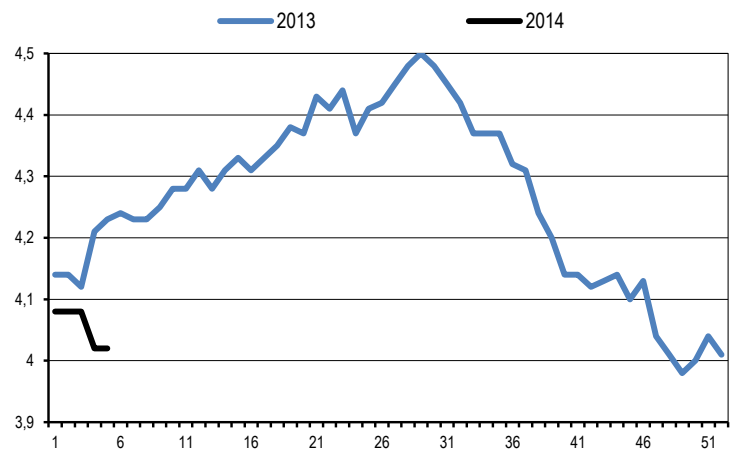
BOEUFS / VIANDE U= / €/kg



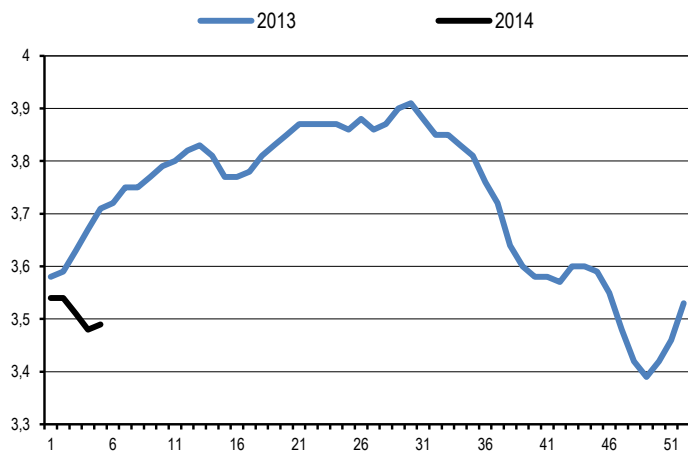
VACHES / VIANDE TOUTE RACE R= / €/kg



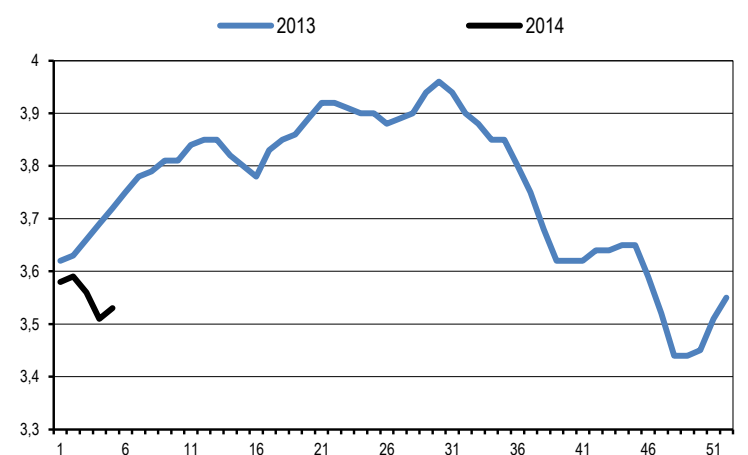
BOEUFS / VIANDE R= / €/kg



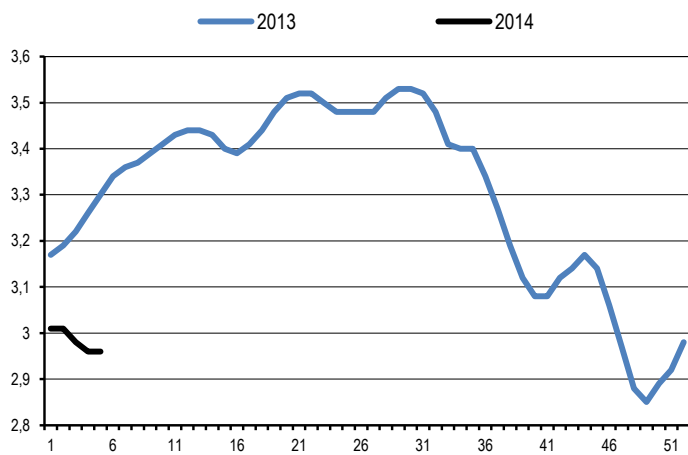
VACHES / MIXTE O= / €/kg



BOEUFS / MIXTE O= / €/kg



VACHES / LAIT P= / €/kg



en Euro/kg net, frais de transport inclus																			
	Jeunes Bovins 8 à 24 mois	Jeunes Bovins 12 à 24 mois				Taureaux	Bœufs			Génisses			Vaches						
Typologie	Viande mixte lait	Viande hors BI/Parth	Blonde d'A et Parth	Mixte	Lait	Viande mixte lait	Viande	Mixte	Lait	Viande mixte lait	Viande +350kg	Mixte lait	Viande Toutes races. Tous poids/âge	Viande hors BI/Parth -10 ans +350kg	Blonde d'A et Parth -10 ans +350kg	Charolaise -10 ans +350kg	Limousine -10 ans +350kg	Mixte	Lait
Conformation et tiers de classe																			
E	4,38	4,27	4,45				-			6,00	6,00		5,60	5,52	-				
Var.	-0,02	-0,03	0,01							0,22	0,22		-0,09	-0,16					
U+		4,14	4,35				-				5,35			4,73	5,65			-	
Var.		=	=								0,08			-0,03	0,06				
U=	4,12	4,09	4,28			2,99	4,38			4,83	5,07	-	4,63	4,54	5,43	4,24	4,90		
Var.	-0,01	=	=			0,02	-0,08			-0,02	-0,01		-0,02	-0,06	0,02	-0,01	=		
U-		4,04	4,20				4,27				4,69	-		4,31	5,16	4,11	4,83		
Var.		-0,01	-0,01				-0,04				-0,01			-0,04	-0,02	-0,03	-0,01		
R+		3,98					4,11				4,36	-		4,09	4,88	3,99	4,63		
Var.		-0,01					=				-0,05			-0,04	-0,03	-0,04	-0,03		
R=	3,91	3,89		3,65		2,93	4,02			4,21	4,14	-	4,03	3,98		3,93			
Var.	-0,01	-0,01		-0,01		=	=			-0,04	-0,04		-0,03	-0,04		-0,02			
R-		3,76		3,61			3,87	3,60			3,90	-		3,89				3,61	
Var.		0,01		-0,01			0,03	0,03			-0,07			=				0,03	
O+				3,55	3,43		3,63	3,57				-		3,73				3,57	
Var.				-0,03	-0,01		0,01	0,01						0,06				0,02	
O=	3,43			3,51	3,40	2,65	3,48	3,53	3,12	3,50		3,45	3,56					3,49	3,06
Var.	=			-0,02	=	=	-0,02	0,02	-0,02	0,03		0,05	-0,01					0,01	0,01
O-					3,39		3,18	3,39	3,05			3,15						3,37	3,01
Var.					0,03		-0,05	-0,02	0,01									0,02	=
P+					3,36				3,05									3,16	2,99
Var.					0,01				0,02									-0,01	=
P=	3,33				3,25				3,04				3,00						2,96
Var.	-0,01				0,01				0,03				-0,05						=
P-																			2,84
Var.																			0,01

Légende : Niveaux d'engraissements retenus pour les Jeunes Bovins, Bœufs, Génisses et Vaches :
 - conformations E et U : niveaux 2 et 3
 - conformations R,O et P: niveau 3
 Niveaux d'engraissements retenus pour les taureaux : niveau 2 et 3 confondus pour toutes les conformations.
 hors BI/Parth : hors Blonde d'Aquitaine et Parthenaise
 Blonde d'A et Parth : Blonde d'Aquitaine et Parthenaise

Prix moyen pondéré Entrée Abattoir 3,74 (-0,01)
Etat d'engraissement 3

SEMAINE N° 5 DU 27/01/2014 AU 02/02/2014

COTATIONS DU BASSIN NORD-EST

en Euro/kg net, frais de transport inclus																	
Typologie	Jeunes Bovins 12 à 24 mois				Taureaux	Boeufs			Génisses		Vaches						
	Viande hors BI/Parth	Blonde d'A et Parth	Mixte	Lait	Viande mixte lait	Viande	Mixte	Lait	Viande +350kg	Mixte Lait	Viande hors BI/Parth -10 ans +350kg	Blonde d'A et Parth -10 ans +350kg	Charolaise -10 ans +350kg	Limousine -10 ans +350kg	Mixte	Lait	
E Var.	-	-				-			-		-	-					
U+ Var.	4,10 0,03	4,34 0,01			3,00 0,08	-			-		-	-		-			
U= Var.	4,07 =	4,27 -0,01				-			5,05 -0,07	-	-	5,26	-	-			
U- Var.	4,03 0,01	4,18 =				-			4,70 -0,05	-	4,06 -0,02	5,02 -0,03	4,03 -0,02	-			
R+ Var.	3,96 =				-	4,02 -0,05			4,29 -0,02	-	3,95 -0,02	-	3,94 -0,02	-			
R= Var.	3,86 0,03		-			3,93 0,03			4,12 =	-	3,93 -0,02		3,92 -0,02				
R- Var.	3,72 0,02		3,58			-	-		-	-	3,75 -0,06				-		
O+ Var.			3,52	3,43	2,59 0,06	-	-			-	-				3,52 0,03		
O= Var.			-	3,42 0,01				3,47 -0,02	3,10 -0,03		-					3,45 0,04	3,05 =
O- Var.				3,41 0,02					3,04 0,01		-						2,98 0,01
P+ Var.				3,38 =				3,04 0,01									2,98 0,01
P= Var.				-				3,04 0,02									2,92 =
P- Var.																	-

Commentaire : AMBIANCE CALME EN FEMELLES RACES À VIANDE

Légende : Niveaux d'engraissements retenus pour les Jeunes Bovins, Bœufs, Génisses et Vaches :

- conformations E et U : niveaux 2 et 3
- conformations R,O et P : niveau 3

Niveaux d'engraissements retenus pour les taureaux : niveau 2 et 3 confondus pour toutes les conformations.

 hors BI/Parth : hors Blonde d'Aquitaine et Parthenaise
 Blonde d'A et Parth : Blonde d'Aquitaine et Parthenaise

Les grilles de cotation sont modifiées par l'arrêté du 9 août 2013. A partir du 22 octobre 2013, la comparaison des nouvelles cotations avec les précédentes publications doit être effectuée avec prudence et tenir compte des changements de grilles. Pour plus d'informations, veuillez prendre contact avec FranceAgriMer par email à cotations.dep@franceagrimer.fr .

SEMAINE N° 5 DU 27/01/2014 AU 02/02/2014

COTATIONS DU BASSIN CENTRE-EST

en Euro/kg net, frais de transport inclus																	
Typologie	Jeunes Bovins 12 à 24 mois				Taureaux	Boeufs			Génisses		Vaches						
	Viande hors BI/Parth	Blonde d'A et Parth	Mixte	Lait	Viande mixte lait	Viande	Mixte	Lait	Viande +350kg	Mixte Lait	Viande hors BI/Parth -10 ans +350kg	Blonde d'A et Parth -10 ans +350kg	Charolaise -10 ans +350kg	Limousine -10 ans +350kg	Mixte	Lait	
E Var.	-	4,59 0,02				-			-		-	-					
U+ Var.	4,12 =	-			2,94 -0,02	-			5,23		4,29 -0,07	-		-			
U= Var.	4,08 -0,01	-				-			4,90 0,11	-	4,26 =	-	4,25 =	-			
U- Var.	4,05 -0,03	-				-			4,63 =	-	4,14 -0,05	-	4,10 -0,04	4,78 0,05			
R+ Var.	4,00 -0,02				2,91 -0,04	-			4,34 -0,04	-	3,97 -0,04	-	3,96 -0,04	4,48			
R= Var.	3,89 -0,06		3,68 =			-			4,23 -0,04	-	3,90 -0,02		3,91 -0,01				
R- Var.	-		3,68 =			-	-		-	-	3,80 -0,04					3,60 0,01	
O+ Var.			3,63 -0,03	-	-	-	-		-	-	3,63 -0,05					3,54 0,01	
O= Var.			-	-		-	-		-	-						3,44 =	3,18 0,06
O- Var.				-					-	-							3,07 =
P+ Var.				-				-									3,05 0,01
P= Var.				-				-									2,99 =
P- Var.																	-

Commentaire : MANQUE DE CONSOMMATION.

Légende : Niveaux d'engraissements retenus pour les Jeunes Bovins, Boeufs, Génisses et Vaches :

- conformations E et U : niveaux 2 et 3
- conformations R,O et P: niveau 3

Niveaux d'engraissements retenus pour les taureaux : niveau 2 et 3 confondus pour toutes les conformations.

 hors BI/Parth : hors Blonde d'Aquitaine et Parthenaise
 Blonde d'A et Parth : Blonde d'Aquitaine et Parthenaise

SEMAINE N° 5 DU 27/01/2014 AU 02/02/2014

COTATIONS DU BASSIN GRAND-SUD

en Euro/kg net, frais de transport inclus																	
Typologie	Jeunes Bovins 12 à 24 mois				Taureaux	Boeufs			Génisses		Vaches						
	Viande hors BI/Parth	Blonde d'A et Parth	Mixte	Lait	Viande mixte lait	Viande	Mixte	Lait	Viande +350kg	Mixte Lait	Viande hors BI/Parth -10 ans +350kg	Blonde d'A et Parth -10 ans +350kg	Charolaise -10 ans +350kg	Limousine -10 ans +350kg	Mixte	Lait	
E Var.	4,16 -0,04	-				-			-		-	-					
U+ Var.	4,17 -0,01	4,44 -0,06			3,00 0,07	-			-		5,13	-		-			
U= Var.	4,16 0,03	4,41 0,09				-			5,09 -0,11	-	4,78 -0,01	5,50	-	4,90 -0,09			
U- Var.	4,10 -0,05	4,18				-			4,93 0,11	-	4,57 -0,01	5,18	4,16 -0,01	4,81 -0,06			
R+ Var.	4,04 -0,03				2,93 -0,17	-			4,32 -0,36	-	4,40 -0,01	4,93	4,08 -0,03	4,71 0,03			
R= Var.	-		-			-			-	-	4,22 -0,10		3,99 -0,06				
R- Var.	-		-			-	-		-	-	4,16 -0,09				-		
O+ Var.			-	-	-	-	-			-					3,57 0,04		
O= Var.			-	-		-	-									3,47 =	-
O- Var.				-													3,14 0,03
P+ Var.				-												3,04 0,01	
P= Var.				-												2,96 =	
P- Var.																2,85 0,06	

Commentaire : L'OFFRE LIMITÉE STABILISE LES COURS.

Légende : Niveaux d'engraissements retenus pour les Jeunes Bovins, Boeufs, Génisses et Vaches :

- conformations E et U : niveaux 2 et 3
- conformations R,O et P: niveau 3

Niveaux d'engraissements retenus pour les taureaux : niveau 2 et 3 confondus pour toutes les conformations.

 hors BI/Parth : hors Blonde d'Aquitaine et Parthenaise
 Blonde d'A et Parth : Blonde d'Aquitaine et Parthenaise

SEMAINE N° 5 DU 27/01/2014 AU 02/02/2014

COTATIONS DU BASSIN GRAND-OUEST

en Euro/kg net, frais de transport inclus																
Typologie	Jeunes Bovins 12 à 24 mois				Taureaux	Bœufs			Génisses		Vaches					
	Viande hors BI/Parth	Blonde d'A et Parth	Mixte	Lait	Viande mixte lait	Viande	Mixte	Lait	Viande +350kg	Mixte Lait	Viande hors BI/Parth -10 ans +350kg	Blonde d'A et Parth -10 ans +350kg	Charolaise -10 ans +350kg	Limousine -10 ans +350kg	Mixte	Lait
E	4,27	4,42				-			-		-	-				
Var.	0,03	=														
U+	4,13	4,35			3,01 0,01	-			5,40		-	5,53		-		
Var.	=	0,02							0,05			-0,05				
U=	4,07	4,27					4,45			5,13	-	4,65	5,45	4,31	4,95	
Var.	-0,01	=				-0,07			-0,05		-0,07	0,02	0,03	0,06		
U-	4,04	4,20				4,31			4,70	-	4,41	5,19	4,15	4,90		
Var.	=	-0,02				-0,04			-0,05		-0,02	-0,02	-0,01	0,05		
R+	3,98				2,95 0,05	4,13			4,39	-	4,17	4,89	4,04	4,68		
Var.	=						-0,02			-0,04		-0,01	-0,04	-0,02	-0,05	
R=	3,90		3,60				4,04			4,08	-	4,01		3,95		
Var.	=		-0,04			-0,02			-0,02		-0,03		-0,02			
R-	3,76		3,57			3,88	3,62		3,87	-	3,88				3,62	
Var.	0,02		-0,01			0,01	0,04		-0,05		=				0,03	
O+			3,54	-	2,63 -0,01	3,64	3,58			-	3,76				3,58	
Var.			-0,02				0,03	0,01				0,07				0,01
O=			3,51	3,39				3,55	3,13		3,46					3,52
Var.			-0,02	0,01			0,02	0,05							0,01	=
O-				3,38				3,07		-						3,01
Var.				0,03				0,02								=
P+				3,35				3,06								2,99
Var.				=				0,02								=
P=				3,24				3,02								2,96
Var.				0,01				0,01								=
P-																2,86
Var.																0,02

Commentaire : BAISSÉ DANS LES CATÉGORIES VIANDES HORS JB. STABILITÉ DANS LES AUTRES CATÉGORIES SAUF EN JB LAITIERS OU ON OBSERVE UNE LÉGÈRE HAUSSE.

Légende : Niveaux d'engraissements retenus pour les Jeunes Bovins, Bœufs, Génisses et Vaches :

- conformations E et U : niveaux 2 et 3
- conformations R, O et P : niveau 3

Niveaux d'engraissements retenus pour les taureaux : niveau 2 et 3 confondus pour toutes les conformations.

hors BI/Parth : hors Blonde d'Aquitaine et Parthenaise
Blonde d'A et Parth : Blonde d'Aquitaine et Parthenaise

Les grilles de cotation sont modifiées par l'arrêté du 9 août 2013. A partir du 22 octobre 2013, la comparaison des nouvelles cotations avec les précédentes publications doit être effectuée avec prudence et tenir compte des changements de grilles. Pour plus d'informations, veuillez prendre contact avec FranceAgriMer par email à cotations.den@franceagrimer.fr



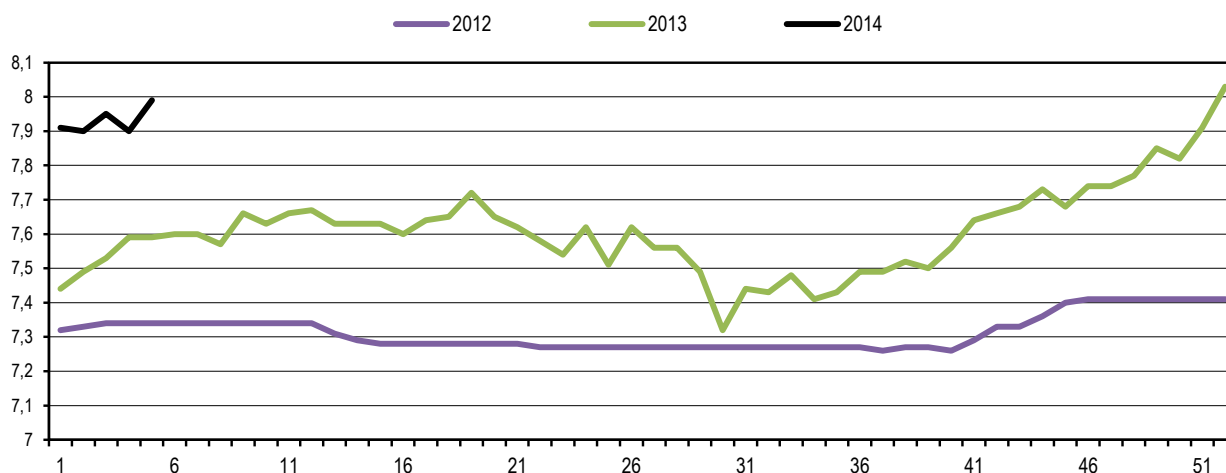
VEAUX DE BOUCHERIE ENTREE-ABATTOIR en €/kg

Commentaires des commissions :


Grand-Nord : Marché équilibré
Centre-Est : Peu d'offre, marché équilibré
Sud-Ouest : Marché équilibré

	E		U		R		O		P	
Blanc										
Rosé très clair	10,85	+0,59	8,36	-0,16	7,12	=	6,43	+0,19	5,61	+0,09
Rosé Clair	9,88	+0,66	7,99	+0,09	7,03	+0,01	6,29	+0,02	5,54	+0,11
Rose			6,81	+0,03	6,28	+0,03	5,44	+0,09	5,04	+0,36
Rouge							0,00	-4,40		

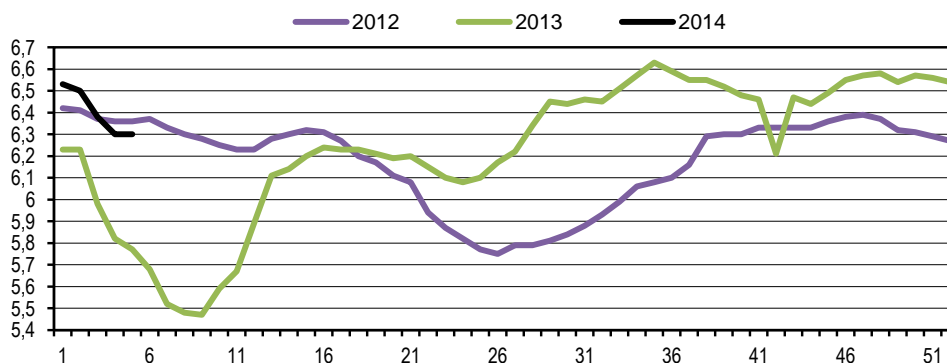
VEAU ROSE CLAIR U - Moyenne nationale €/kg



AGNEAUX / OVINS



AGNEAUX DE BOUCHERIE/PRIX MOYEN PONDERE €/kg



PRIX MOYEN PONDERE "entrée abattoir" HT DES CARCASSES d'ovins de boucherie (Vème quartier inclus)


	€/kg	
PMP AGNEAUX	6,30	=
MOY AGNEAUX METROPOLE RUNGIS	5,70	-0,04
PMP BREBIS	2,24	=

PORC




PORC CHARCUTIER REF NAT en €/kg	
Prix rendu abattoir hors taxes carcasse complète avec tête	
Classe E	1,51
CADRAN (56 TMP)	€/kg
27/01/14	1,354
30/01/14	1,348

EQUIDES



€/kg net entrée-abattoir HT

EQUIDES - MOYENNES NATIONALES DES EQUIDES D'ORIGINE FRANCAISE											
ANMAUX JEUNES						CHEVAUX D'AGE					
laitons légers clairs			poulains lourds foncés(-de 24 mois)			races légères (de - 360 kg)			races lourdes (de + 360 kg)		
extra	bon	moyen	extra	bon		extra	bon	moyen	extra	bon	
moyennes nationales			2,42	2,10		2,28	1,82		1,46		
écart sem -1			-0,02	=		-0,02	=		=		



II- COTATIONS EUROPEENNES OVINS

A partir de 2014, vous retrouverez l'ensemble des cotations ovines en annexe dans un document émanant de la Commission européenne

III- PRIX DE MARCHÉ VIANDE BOVINE

	JEUNE BOVIN		BŒUF				
	U	R	€/100 kg				
			URO	U	R	O	URO
prix de marché communautaires	402,06	377,04	386,18	377,65	430,81	380,98	424,01
prix de marché français	393,99	388,97	392,13	407,09	394,15	349,26	370,73

Les prix sont en EUROS	prix mini	prix maxi	prix moyen	varia. moy.
BOEUF (coeur) : le kg	0,40	1,00	0,70	=
BOEUF (foie) : le kg	0,85	1,50	1,10	=
BOEUF (hampe) : le kg	4,30	5,50	5,00	=
BOEUF (joue noix) : le kg	7,50	9,50	8,50	=
BOEUF (langue) coupe suisse France : le kg	5,50	6,50	6,00	=
BOEUF (langue) coupe suisse U.E. : le kg	5,20	6,00	5,60	=
BOEUF (onglet) : le kg	6,00	8,50	7,50	=
BOEUF (panse) échaudée : le kg	2,20	2,70	2,40	=
BOEUF (queue) : le kg	4,50	6,50	6,00	=
BOEUF (rognon) : le kg	1,00	1,80	1,30	=
BOEUF jeune bovin génisse (foie) : le kg	1,00	2,70	1,60	=
VEAU (cervelle) : la pièce	2,20	2,60	2,40	=
VEAU (coeur) : le kg	1,00	1,80	1,40	=
VEAU (cuir) blanc : le kg	6,00	7,00	6,50	=
VEAU (cuir) noir : le kg	3,00	4,50	4,00	=
VEAU (foie) blond France : le kg	18,00	19,50	19,00	=
VEAU (foie) U.E. : le kg	11,00	15,00	14,00	=
VEAU (langue) coupe suisse : le kg	6,00	8,50	7,50	=
VEAU (pied) : le kg	0,80	1,20	1,00	=
VEAU (ris) : le kg	23,00	32,00	28,00	=
VEAU (rognon) : la pièce	2,80	4,50	4,00	=
VEAU (tête) blanc roulée : le kg	6,00	8,00	7,50	=
VEAU (tête) noir roulée : le kg	4,00	5,50	4,50	=
JEUNE BOVIN (foie) rose : le kg	3,20	4,50	3,80	=
PORC (cervelle) : la pièce	0,60	0,80	0,70	=
PORC (coeur) : le kg	0,80	1,20	1,00	=
PORC (foie) : le kg	0,80	1,20	1,00	=
PORC (groin) : le kg	1,50	2,00	1,80	=
PORC (joue) : le kg	4,50	7,00	5,50	=
PORC (langue) coupe suisse : le kg	2,40	2,80	2,60	=
PORC (oreille) : le kg	1,80	2,20	2,00	=
PORC (pied) : le kg	1,00	1,20	1,10	=
PORC (queue) : le kg	0,90	1,00	0,95	=
PORC (rognon) : le kg	0,75	1,20	1,00	=
PORC (tête) : le kg	0,50	0,90	0,70	=
AGNEAU (cervelle) : la pièce	1,30	1,70	1,50	=
AGNEAU (coeur) : le kg	2,50	3,50	3,00	=
AGNEAU (foie) : le kg	2,50	3,50	3,00	=
AGNEAU (fressure) : le kg	2,30	3,30	2,80	=
AGNEAU (langue) coupe suisse : le kg	4,00	5,20	4,50	=
AGNEAU (pied) : le kg	1,20	1,50	1,40	=
AGNEAU (ris) : le kg	7,80	9,80	8,80	=
AGNEAU (rognon blanc) : le kg	2,20	3,50	2,80	=

Prix des ovins lourds

DG-Agri-C3, Meat sector



HEAVY LAMB

EU_H	Country Code	Currency	€ per 100 kg carcass																								EU_28							
			BE	BG	CZ	DK	DE	EE	GR	ES	FR	HR	IE	IT	CY	LV	LT	HU	MT	NL	AT	PL	PT	RO	SI	SK		FI	SE	NI	GB	UK		
2014			0,43			0,28	6,64	0,11		4,55	17,78		9,39		0,54		0,07			2,29	1,33	0,12		7,34				0,97			48,19	100,00		
Weights from 01/07/2013 until ...																																	Compare to last week	
Week beginning	Week N°	EUR	EUR	EUR	EUR	EUR	EUR	EUR	EUR	EUR	EUR	EUR	EUR	EUR	EUR	EUR	EUR	EUR	EUR	EUR	EUR	EUR	EUR	EUR	EUR	EUR	EUR	EUR	EUR	EUR	EUR	EURO		
06/05/2013	19	528,81			487,31	487,56	287,23		412,94	621,00		518,46		484,00						511,78	525,00	372,29		241,98				556,88	541,61	576,20	573,74	535,86	+ 1,2%	
13/05/2013	20	523,37			488,07	500,82	239,57		422,39	619,00		536,56		484,00			431,53			515,28	524,00	356,44		233,57				560,82	587,96	586,22	586,34	543,94	+ 1,5%	
20/05/2013	21	515,89			474,01	499,80	281,52		428,65	620,00		533,96		484,00			431,53			514,96	516,00	359,66		251,67				559,18	568,11	581,67	580,70	542,55	- 0,3%	
27/05/2013	22	515,89			485,30	494,70	311,97		440,80	615,00		505,83		480,00			431,53			512,40	513,00	359,81		246,63				559,16	519,84	578,33	574,16	535,93	- 1,2%	
03/06/2013	23	486,86			491,72	514,08	353,52		462,03	610,00		480,73		480,00			431,53			523,11	518,00	352,68		226,59				567,40	502,45	586,50	580,51	537,24	+ 0,2%	
10/06/2013	24	486,86			490,03	508,98	262,55		476,75	608,00		477,17		481,00			431,53			543,72	531,00	356,43		222,47				555,48	495,89	576,44	570,70	532,21	- 0,9%	
17/06/2013	25	486,16			489,25	498,78	300,26		480,96	610,00		480,38		480,00			436,47			535,61	523,00	354,33		230,20				551,51	500,28	562,96	558,49	526,60	- 1,1%	
24/06/2013	26	488,14			480,78	516,12	285,53		482,73	617,00		490,04		478,00			436,47			536,29	497,00	349,87		231,19				536,10	503,94	577,24	572,01	536,13	+ 1,8%	
01/07/2013	27	488,14			457,64	523,26	250,26		495,22	617,00		478,37		484,00			436,47			538,86	503,00	362,98		233,52				536,64	487,95	573,04	566,98	533,36	- 0,5%	
08/07/2013	28	484,23			493,27	516,12	322,38		498,20	634,00		469,78		484,00			437,42			556,88	515,00	356,38		234,06				542,93	476,90	561,22	555,20	530,39	- 0,6%	
15/07/2013	29	486,93			492,85	505,92	291,72		503,88	645,00		474,09		481,00			455,65			547,42	501,00	347,03		234,29				545,20	480,54	549,86	544,92	526,97	- 0,6%	
22/07/2013	30	486,93			501,64	530,40	291,72		498,20	644,00		440,36		480,00			455,65			550,92	529,00	350,07		227,12				548,23	422,92	475,73	471,97	489,82	- 7,0%	
29/07/2013	31	486,93			492,33	511,02	228,19		503,67	646,00		428,26		478,00			455,65			539,05	527,00	372,83		226,64				533,10	429,22	475,37	472,08	487,50	- 0,5%	
05/08/2013	32	478,04			486,78	524,28	256,07		512,76	645,00		432,88		486,00			455,65			555,78	512,00	375,19		225,59				529,34	437,71	493,02	489,08	497,33	+ 2,0%	
12/08/2013	33	478,04			484,37	528,36	231,54		512,66	651,00		431,01		485,00			403,08			529,38	529,00	353,51		225,41				511,78	430,12	494,25	489,68	498,12	+ 0,2%	
19/08/2013	34	471,61			484,35	526,32	184,13		514,97	657,00		420,02		490,00			403,08			536,60	522,00	372,16		289,24				505,86	418,75	493,38	488,06	502,01	+ 0,8%	
26/08/2013	35	468,69			472,47	525,62	210,39		514,97	663,00		414,90		495,00			403,08			545,43	528,00	369,95		239,70				482,59	413,90	478,91	474,27	492,34	- 1,9%	
02/09/2013	36	474,42			482,65	523,66	253,48		516,60	659,00		406,75		508,00			403,08			536,07	528,00	368,68		232,73				472,00	410,43	473,22	468,74	487,48	- 1,0%	
09/09/2013	37	478,81			491,55	525,20	212,33		517,50	655,00		398,71		501,00			403,08			532,96	523,00	371,58		224,17				454,10	402,78	468,31	463,63	482,72	- 1,0%	
16/09/2013	38	462,94			500,92	533,34	187,18		515,77	655,00		396,30		504,00			463,86			525,92	539,00	360,82		239,89				436,63	396,42	461,78	457,12	480,83	- 0,4%	
23/09/2013	39	465,89			487,55	531,20	200,38		513,85	652,00		391,26		509,00			463,86			525,92	538,00	351,19		239,73				418,30	399,27	460,45	456,09	478,90	- 0,4%	
30/09/2013	40	479,89			479,90	519,66	200,38		520,18	648,00		463,86		525,00			463,86			512,90	540,00	351,94		243,58				406,37	397,31	458,62	454,25	477,66	- 0,3%	
07/10/2013	41	481,54			486,39	538,14	208,40		525,57	646,00		402,91		535,00			463,86			505,82	525,00	353,69		231,29				397,64	400,79	396,21	456,80	452,48	476,98	- 0,1%
14/10/2013	42	497,87			509,40	521,89	208,40		494,69	621,00		402,02		549,00			431,99			509,22	465,00	352,26		230,90				397,64	391,04	468,20	467,06	462,15	473,97	- 0,6%
21/10/2013	43	480,58			486,84	518,95	303,96		490,71	621,00		406,04		552,00			431,99			518,04	527,00	365,62		236,01				397,64	389,01	403,72	464,48	460,15	474,39	+ 0,1%
28/10/2013	44	478,71			485,40	507,87	230,41		487,59	644,00		404,97		603,00			431,99			502,85	525,00	351,31		228,64				397,64	392,89	402,13	469,50	464,70	478,98	+ 1,0%
04/11/2013	45	478,71			483,58	518,58	218,78		484,62	649,00		408,76		625,00			431,99			496,25	555,00	351,94		217,66				409,77	383,07	412,03	477,42	472,76	484,13	+ 1,1%
11/11/2013	46	473,50			476,19	505,03	230,90		484,83	655,00		404,35		627,00			396,13			479,53	543,00	350,68		222,33				409,77	379,40	410,08	476,01	471,31	482,91	- 0,3%
18/11/2013	47	449,84			471,62	502,98	230,90		485,05	657,00		414,27		636,00			396,13			477,70	529,00	371,03		218,03				409,77	373,50	414,29	477,03	472,56	484,04	+ 0,2%
25/11/2013	48	428,66			476,10	480,17	251,59		483,98	658,00		417,92		645,00	266,74		396,13			469,16	532,00	369,99		214,33				409,77	400,78	421,38	478,32	474,26	483,64	- 0,1%
02/12/2013	49	425,77			457,87	502,35	220,04		484,13	654,00		423,73		631,00	310,56		396,13			454,56	544,00	401,61		232,24				409,77	415,15	434,29	476,87	473,83	485,89	+ 0,5%
09/12/2013	50	425,77			457,06	503,40	220,04		483,96	657,00		428,73		630,00	322,01		393,19			448,59	538,00	416,27		253,66				403,09	395,24	440,30	472,01	469,75	486,16	+ 0,1%
16/12/2013	51	421,08			457,09	501,03	178,50		484,22	656,00		426,27		631,00	322,19		399,94			438,65	544,00	403,19		253,10				403,09	407,64	438,81	470,41	468,16	484,70	- 0,3%
23/12/2013	52	424,99			457,07	473,07	216,02		484,22	654,00		433,61		631,00	322,45		392,79			454,36	543,00	405,99		252,86				403,09	419,74	442,06				

Prix des ovins légers

DG-Agri-C3, Meat sector



LIGHT LAMB

EU L		Country Code/Currency																									EUR per 100 kg carcass		EU_28	Compare to last week			
2014		BE	BG	CZ	DK	DE	EE	GR	ES	FR	HR	IE	IT	CY	LV	LT	LT	HU	MT	NL	AT	PL	PT	RO	SI	SK	FI	SE	GB	EURO			
Weightings from 01/07/2013 until 01/07/2014	Week N°	EUR	EUR	EUR	EUR	EUR	EUR	EUR	EUR	EUR	EUR	EUR	EUR	EUR	EUR	EUR	EUR	EUR	EUR	EUR	EUR	EUR	EUR	EUR	EUR	EUR	EUR	EUR	EUR	EUR	EUR		
			3,71					34,68	39,03		1,39		12,51					0,44					7,22		0,62	0,40					100,00		
06/05/2013	19		546,64					515,21	618,65				564,34					526,73					397,00		418,98	437,61					555,03	- 2,0%	
13/05/2013	20		545,53					495,76	639,72				596,15					522,87					397,00		401,97	437,61					560,60	+ 1,0%	
20/05/2013	21		546,04					484,46	652,75				590,94					519,14					397,00		427,12	437,61					561,45	+ 0,2%	
27/05/2013	22		545,53					482,34	665,90				571,05					513,74					397,00		418,66	394,92					563,19	+ 0,3%	
03/06/2013	23		545,06					479,45	686,49				571,05					519,49					421,00		391,23	402,93					571,90	+ 1,5%	
10/06/2013	24		544,82					477,32	709,30				570,61					533,10					421,00		419,62	358,19					580,19	+ 1,4%	
17/06/2013	25		562,22					477,99	726,17				575,19					523,35					421,00		401,54	358,05					588,58	+ 1,4%	
24/06/2013	26		564,54					480,03	716,87				586,21					544,05					421,00		408,45	397,69					587,33	- 0,2%	
01/07/2013	27		566,10					489,37	738,89		658,18		588,16					554,61					409,00		419,07	397,69					598,01	+ 1,8%	
08/07/2013	28		566,10					501,70	757,28				587,41					552,89					409,00		420,00	394,77					608,10	+ 1,7%	
15/07/2013	29		567,62					517,31	749,94		610,54		584,93					571,92					409,00		402,06	394,77					610,96	+ 0,5%	
22/07/2013	30		569,27					523,69	753,02		546,02		581,69					613,54					423,00		436,44	394,77					614,54	+ 0,6%	
29/07/2013	31		570,10					526,97	760,70		596,10		626,45					611,63					429,00		418,82	394,77					625,32	+ 1,8%	
05/08/2013	32		574,97					545,84	760,85		597,12		626,45					618,80					429,00		404,62	470,25					632,36	+ 1,1%	
12/08/2013	33		574,97					553,06	755,73		572,29		627,14					617,88					429,00		399,56	496,77					632,68	+ 0,0%	
19/08/2013	34		574,97					545,93	770,09		576,06		624,86					632,13					429,00		414,50	496,77					635,73	+ 0,5%	
26/08/2013	35		574,97					559,00	764,18		603,04		679,33					610,98					429,00		414,17	459,03					644,90	+ 1,4%	
02/09/2013	36		574,97					559,10	775,11		655,37		681,46					625,21					429,00		420,00	441,69					650,23	+ 0,8%	
09/09/2013	37		574,97					557,32	765,22		603,96		681,33					620,03					441,00		411,82	437,61					645,80	- 0,7%	
16/09/2013	38		574,97					557,00	769,77		547,89		683,99					592,63					453,00		407,30	437,61					647,73	+ 0,3%	
23/09/2013	39		574,97					549,95	779,81		566,77		700,76					607,88					453,00		414,24	437,61					651,68	+ 0,6%	
30/09/2013	40		574,97					540,33	775,60		644,23		706,82					585,40					453,00		431,75	437,61					648,55	- 0,5%	
07/10/2013	41		574,97					543,66	725,61		639,80		706,82					634,00					467,00		413,88	417,21					631,16	- 2,7%	
14/10/2013	42		574,97					536,28	725,05		614,21		726,77					599,19					467,00		431,21	417,21					630,47	- 0,1%	
21/10/2013	43		574,28					545,79	698,28		613,87		702,79					618,06					467,00		420,00	416,19					620,30	- 1,6%	
28/10/2013	44		574,97					526,14	712,45		613,73		681,54					619,57					467,00		432,14	416,19					616,46	- 0,6%	
04/11/2013	45		574,97					516,61	667,96		613,77		712,66					599,71					463,00		430,51	416,19					599,30	- 2,8%	
11/11/2013	46		574,97					515,87	645,96		613,41		702,60					626,80					463,00		437,15	416,19					589,36	- 1,7%	
18/11/2013	47		574,97					513,45	655,98		612,08		704,27					656,32					463,00		420,00	416,19					592,64	+ 0,6%	
25/11/2013	48		574,97					506,37	643,69		612,25		671,31					637,09					463,00		465,38	437,61					581,55	- 1,9%	
02/12/2013	49		521,74					505,76	645,90		612,35		672,43					636,92					452,00		443,50	437,61					579,44	- 0,4%	
09/12/2013	50		521,74					512,63	643,60		612,46		714,64					659,51					467,00		443,00	587,55					587,98	+ 1,5%	
16/12/2013	51		521,74					517,73	647,45		614,39		714,64					669,68					467,00		442,79	587,55					591,32	+ 0,6%	
23/12/2013	52		523,78					519,28	644,11		665,58		714,64					654,25					467,00		439,96	587,55					591,26	- 0,0%	
30/12/2013	1		523,57					516,98	643,25		707,33		631,84					653,89					467,00		463,43	587,55					580,48	- 1,8%	
06/01/2014	2		523,66					493,99	637,17		700,49		576,28					664,56					452,00		470,07	351,56					561,16	- 3,3%	
13/01/2014	3		523,66					475,87	616,80		734,64		555,08					607,33					452,00		443,33	351,56					544,33	- 3,0%	
20/01/2014	4		574,97					461,99	616,80		697,77		559,12					594,27					452,00		437,53	351,56					541,32	- 0,6%	
27/01/2014	5		574,97					453,15	617,88		726,07		551,24					576,03					452,00		443,10	351,56					538,04	- 0,6%	

	BE	BG	CZ	DK	DE	EE	GR	ES	FR	HR	IE	IT	CY	LV	LT	LT	HU	MT	NL	AT	PL	PT	RO	SI	SK	FI	SE	GB	EU_28	
Change 1 week		+ 0,0%					- 1,9%	+ 0,2%		+ 4,1%		- 1,4%					- 3,1%					+ 0,0%		+ 1,3%	+ 0,0%					- 0,6%
Change 4 weeks		+ 9,8%					- 12,3%	- 3,9%		+ 4,1%		- 12,8%					- 11,9%					- 3,2%		- 4,4%	- 40,2%					- 7,3%
Change 1 year		+ 2,4%					+ 0,1%	+ 0,5%				- 10,0%					+ 8,0%					+ 6,1%		+ 7,1%	- 48,3%					- 0,8%
Difference in average last 4 weeks 2014 with same weeks 2013		- 2,8%					- 6,6%	- 13,9%				- 8,4%					+ 1,3%					- 1,6%		+ 11,7%	- 48,3%					- 9,7%

??? Price not communicated