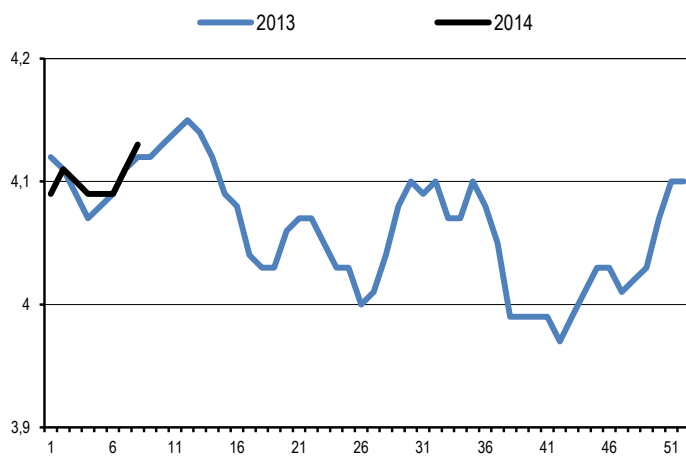


I - C O T A T I O N S N A T I O N A L E S

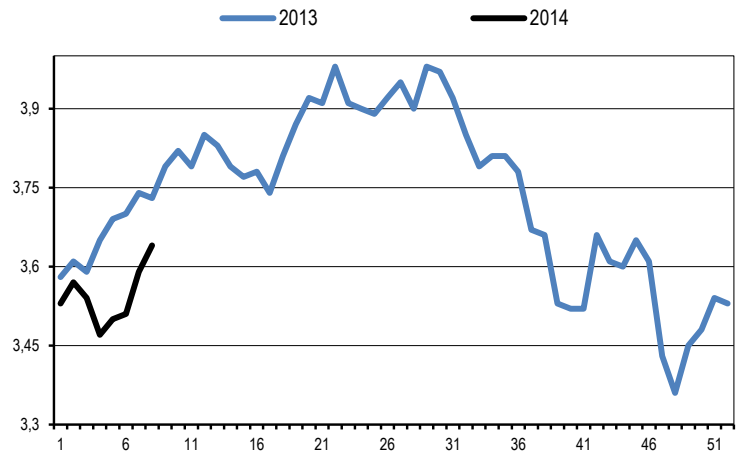


GROS BOVINS ENTREE-ABATTOIR - Etat d'engraissement 3 en €/kg

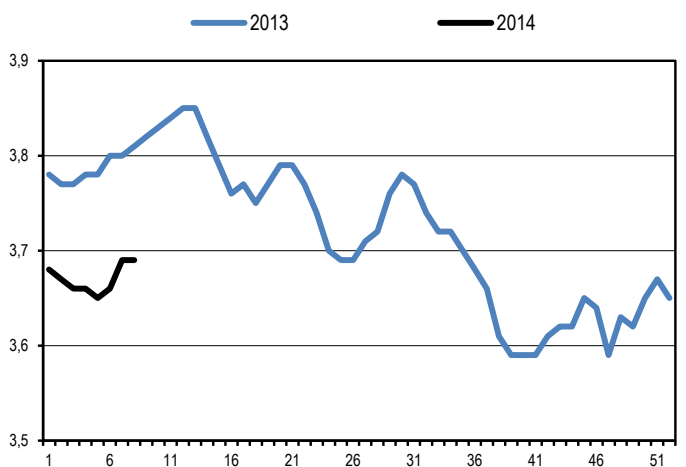
JB - VIANDE U= €/kg



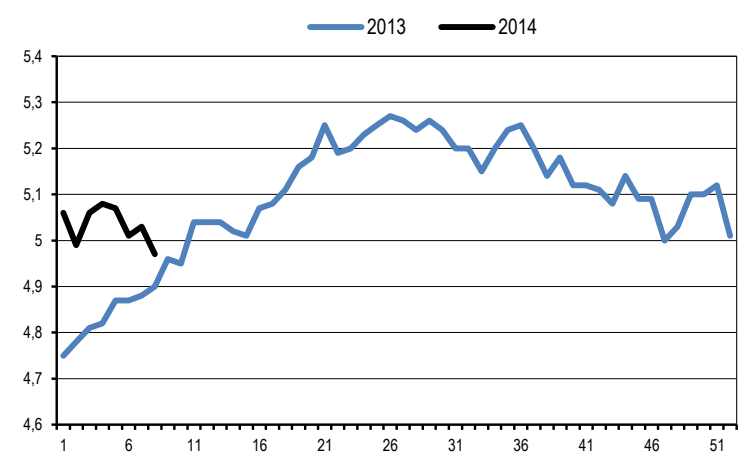
GENISSES / VIANDE MIXTE LAIT O= / €/kg



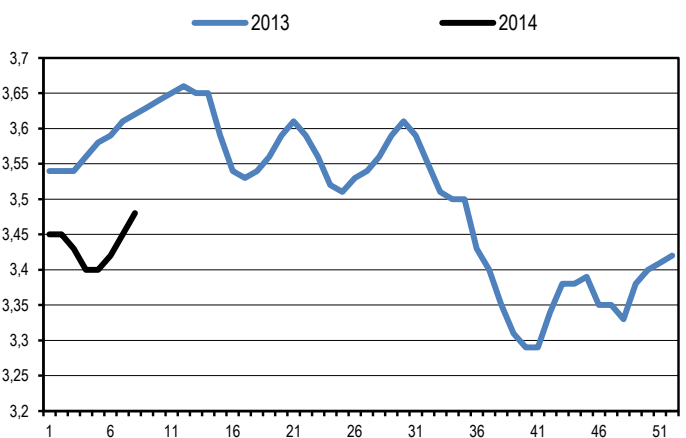
JB - MIXTE R= / €/kg



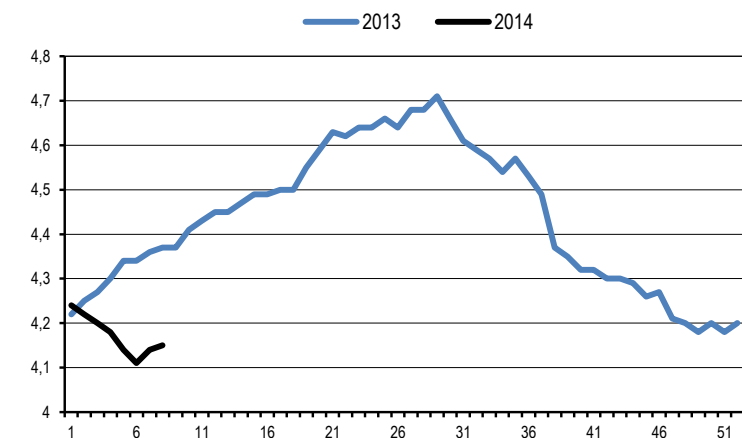
GENISSES / VIANDE U= / €/kg



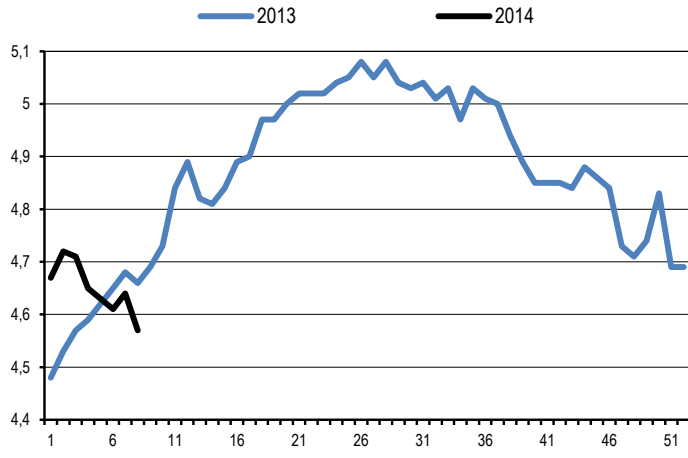
JB - LAIT O= / €/kg



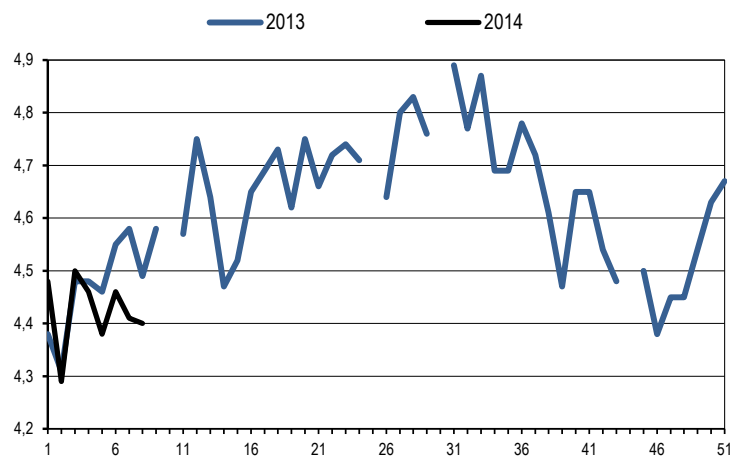
GENISSES / VIANDE R= / €/kg



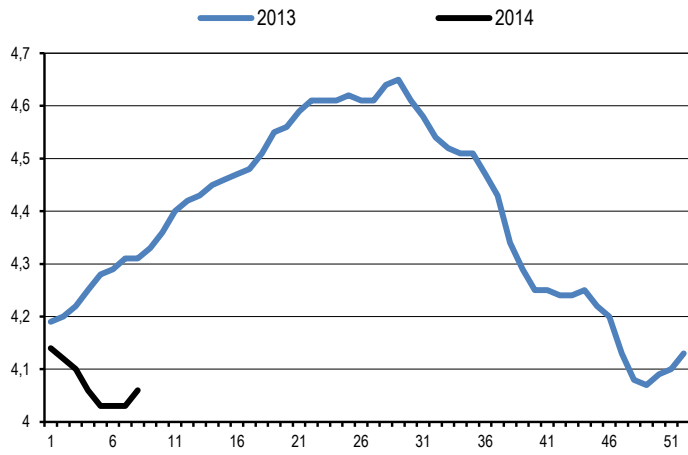
VACHES / VIANDE TOUTE RACE U= / €/kg



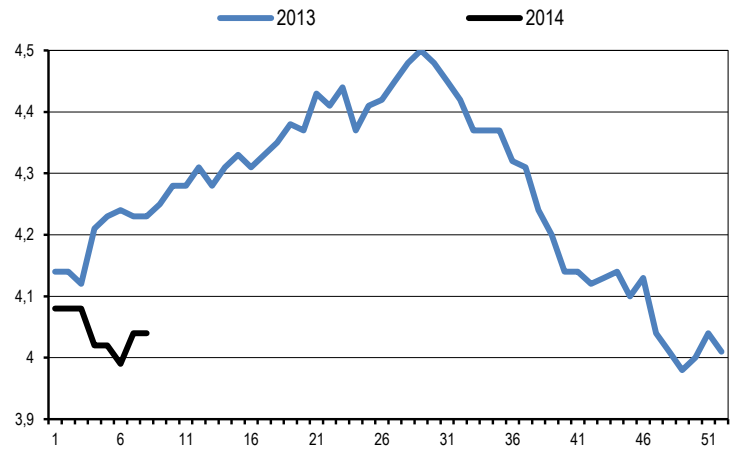
BOEUFS / VIANDE U= / €/kg



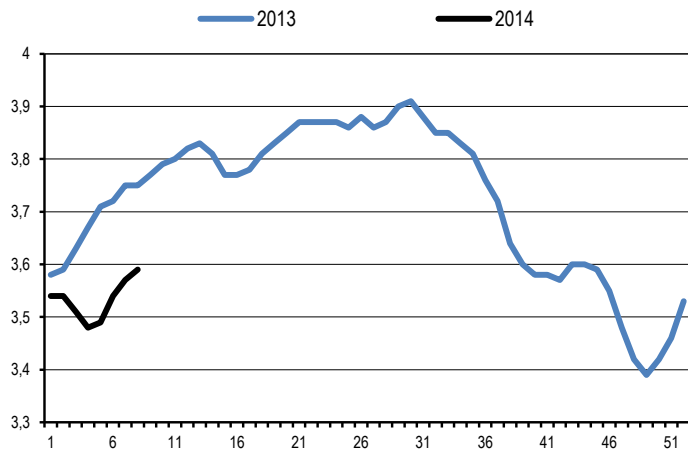
VACHES / VIANDE TOUTE RACE R= / €/kg



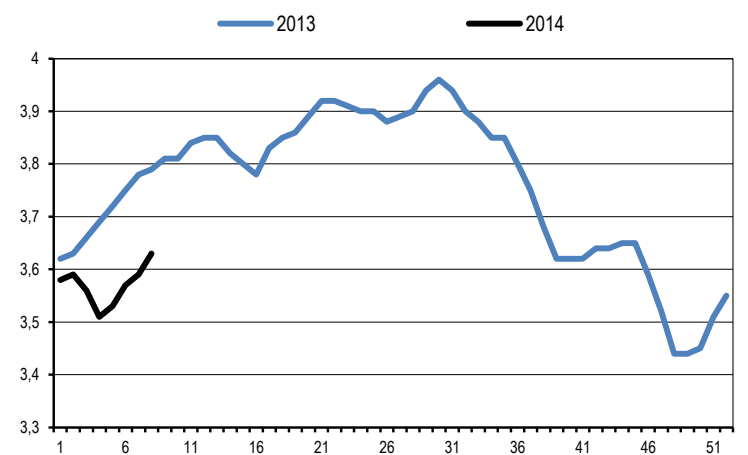
BOEUFS / VIANDE R= / €/kg



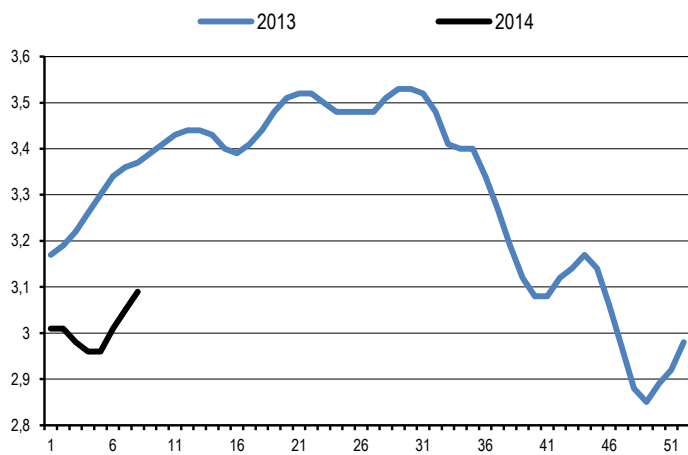
VACHES / MIXTE O= / €/kg



BOEUFS / MIXTE O= / €/kg



VACHES / LAIT P= / €/kg



en Euro/kg net, frais de transport inclus																			
	Jeunes Bovins 8 à 24 mois	Jeunes Bovins 12 à 24 mois				Taureaux	Bœufs			Génisses			Vaches						
Typologie	Viande mixte lait	Viande hors BI/Parth	Blonde d'A et Parth	Mixte	Lait	Viande mixte lait	Viande	Mixte	Lait	Viande mixte lait	Viande +350kg	Mixte lait	Viande Toutes races. Tous poids/âge	Viande hors BI/Parth -10 ans +350kg	Blonde d'A et Parth -10 ans +350kg	Charolaise -10 ans +350kg	Limousine -10 ans +350kg	Mixte	Lait
Conformation et tiers de classe																			
E	4,38	4,28	4,52				-			5,81	5,82		5,69	5,62	-				
Var.	-0,04	-0,03	0,04							-0,14	-0,11		0,11	0,04					
U+		4,16	4,39				-				5,19			4,74	5,55		-		
Var.		0,01	-0,01								-0,06			0,06	-0,04				
U=	4,16	4,13	4,29			3,09	4,40			4,82	4,97	-	4,57	4,53	5,39	4,18	4,88		
Var.	0,01	0,02	-0,01			0,03	-0,01			-0,02	-0,06		-0,07	=	-0,03	0,02	-0,11		
U-		4,09	4,22				4,30				4,73	-		4,27	5,16	4,08	4,82		
Var.		0,02	0,02				0,07				0,02			-0,04	-0,01	=	=		
R+		4,04					4,14				4,35	-		4,08	4,84	3,99	4,63		
Var.		0,01					=				-0,03			0,01	=	0,02	-0,02		
R=	3,96	3,94		3,69		3,02	4,04			4,21	4,15	-	4,06	4,02		3,95			
Var.	0,02	0,03		=		0,02	=			-0,02	0,01		0,03	0,04	0,03				
R-		3,81		3,66			3,93	3,68			4,03	-		3,90				3,68	
Var.		0,04		0,02			0,09	0,06			0,09			0,02				0,03	
O+				3,63	3,49		3,70	3,66				3,59		3,73				3,65	
Var.				0,04	0,02		-0,01	0,03				0,03		-0,01				0,03	
O=	3,51			3,59	3,48	2,75	3,54	3,63	3,19	3,64		3,47	3,63					3,59	3,16
Var.	0,03			0,04	0,03	0,02	0,03	0,04	0,01	0,05		=	0,03					0,02	0,02
O-					3,46		3,48	3,52	3,19			-						3,48	3,14
Var.					0,02		0,05	0,03	0,02									0,03	0,04
P+					3,43				3,19									3,30	3,13
Var.					0,02				0,04									0,04	0,05
P=	3,43				3,37				3,15				3,16						3,09
Var.	0,04				0,06				0,04				0,06						0,04
P-																			2,96
Var.																			0,01

Légende : Niveaux d'engraissements retenus pour les Jeunes Bovins, Bœufs, Génisses et Vaches :

- conformations E et U : niveaux 2 et 3

- conformations R,O et P: niveau 3

Niveaux d'engraissements retenus pour les taureaux : niveau 2 et 3 confondus pour toutes les conformations.

hors BI/Parth : hors Blonde d'Aquitaine et Parthenaise

Blonde d'A et Parth : Blonde d'Aquitaine et Parthenaise

Prix moyen pondéré Entrée Abattoir
Etat d'engraissement 3

3,81 (+0,03)

SEMAINE N° 8 DU 17/02/2014 AU 23/02/2014

COTATIONS DU BASSIN NORD-EST

en Euro/kg net, frais de transport inclus																		
Typologie	Jeunes Bovins 12 à 24 mois				Taureaux	Boeufs			Génisses		Vaches							
	Viande hors BI/Parth	Blonde d'A et Parth	Mixte	Lait	Viande mixte lait	Viande	Mixte	Lait	Viande +350kg	Mixte Lait	Viande hors BI/Parth -10 ans +350kg	Blonde d'A et Parth -10 ans +350kg	Charolaise -10 ans +350kg	Limousine -10 ans +350kg	Mixte	Lait		
E Var.	4,87 0,08	-				-			-		-	-						
U+ Var.	4,15 0,03	4,35 0,01			3,10 =	-			-		-	-		-				
U= Var.	4,11 0,01	4,29 -0,01				-			4,92 -0,07	-	-	-	-		-			
U- Var.	4,07 0,01	4,20 0,01				-			4,77 0,07	-	4,15 0,05	-	4,04 =	-				
R+ Var.	4,03 0,01				3,02 0,02	4,09 0,03			4,35 0,04	-	4,01 0,03	-	3,96 0,02	-				
R= Var.	3,88 0,02		3,68			3,97 0,03			4,15 0,04	-	3,96 =		3,93 0,01					
R- Var.	3,76 0,01		3,67 0,02			-	-		-	-	3,83 0,02					-		
O+ Var.			3,61 -0,01	-	2,65 0,04	-	3,60 0,07			-	3,74					3,61 0,07		
O= Var.			-	3,50 0,03				3,57 0,06	3,21 0,01		-						3,54 0,05	3,16 0,04
O- Var.				3,48 0,03					3,20 0,02		-							3,14 0,06
P+ Var.				3,47 0,04				3,20 0,04									3,13 0,05	
P= Var.				-				3,18 0,04									3,07 0,05	
P- Var.																	-	

Commentaire : MARCHÉ ÉQUILIBRÉ
LÉGÈRE REPRISE

Légende : Niveaux d'engraisements retenus pour les Jeunes Bovins, Bœufs, Génisses et Vaches : - conformations E et U : niveaux 2 et 3 - conformations R,O et P: niveau 3 Niveaux d'engraisements retenus pour les taureaux : niveau 2 et 3 confondus pour toutes les conformations.	hors BI/Parth : hors Blonde d'Aquitaine et Parthenaise Blonde d'A et Parth : Blonde d'Aquitaine et Parthenaise
--	---

Les grilles de cotation sont modifiées par l'arrêté du 9 août 2013. A partir du 22 octobre 2013, la comparaison des nouvelles cotations avec les précédentes publications doit être effectuée avec prudence et tenir compte des changements de grilles. Pour plus d'informations, veuillez prendre contact avec FranceAgriMer par email à cotations.dep@franceagrimer.fr .

SEMAINE N° 8 DU 17/02/2014 AU 23/02/2014

COTATIONS DU BASSIN CENTRE-EST

en Euro/kg net, frais de transport inclus																	
Typologie	Jeunes Bovins 12 à 24 mois				Taureaux	Boeufs			Génisses		Vaches						
	Viande hors BI/Parth	Blonde d'A et Parth	Mixte	Lait	Viande mixte lait	Viande	Mixte	Lait	Viande +350kg	Mixte Lait	Viande hors BI/Parth -10 ans +350kg	Blonde d'A et Parth -10 ans +350kg	Charolaise -10 ans +350kg	Limousine -10 ans +350kg	Mixte	Lait	
E Var.	-	4,61				-			-		-	-					
U+ Var.	4,13 =	-			3,03 =	-			5,02 -0,06		4,22	-		-			
U= Var.	4,12 0,02	-				-			4,79 -0,04	-	4,18 -0,05	-	4,15 =	-			
U- Var.	4,08 0,01	-				-			4,63 =	-	4,06 -0,05	-	4,04 -0,01	-			
R+ Var.	4,05 0,02				3,00 0,05	-			4,31 -0,04	-	3,95 0,01	-	3,93 =	4,49 -0,03			
R= Var.	3,97 0,03		3,71 =			4,01			4,19 -0,01	-	3,89 0,01		3,88 =				
R- Var.	3,87 0,05		3,70 0,01			-	-		4,11	-	3,80 0,04					3,67 0,04	
O+ Var.			3,67 0,01	-	-	-	-			-	3,66 0,04					3,61 0,02	
O= Var.			-	3,52			-	-			-						3,54 0,02
O- Var.				-				-			-						3,15 0,03
P+ Var.				-				-									3,12 0,01
P= Var.				-				-									3,08 0,02
P- Var.																	-

Commentaire : FAIBLESSE DE L'OFFRE DANS LE CHEPTEL LAITIER ET DIFFICULTÉ DU COMMERCE.

Légende : Niveaux d'engraissements retenus pour les Jeunes Bovins, Boeufs, Génisses et Vaches :

- conformations E et U : niveaux 2 et 3
- conformations R,O et P: niveau 3

Niveaux d'engraissements retenus pour les taureaux : niveau 2 et 3 confondus pour toutes les conformations.

hors BI/Parth : hors Blonde d'Aquitaine et Parthenaise
Blonde d'A et Parth : Blonde d'Aquitaine et Parthenaise

SEMAINE N° 8 DU 17/02/2014 AU 23/02/2014

COTATIONS DU BASSIN GRAND-SUD

en Euro/kg net, frais de transport inclus																	
Typologie	Jeunes Bovins 12 à 24 mois				Taureaux	Boeufs			Génisses		Vaches						
	Viande hors BI/Parth	Blonde d'A et Parth	Mixte	Lait	Viande mixte lait	Viande	Mixte	Lait	Viande +350kg	Mixte Lait	Viande hors BI/Parth -10 ans +350kg	Blonde d'A et Parth -10 ans +350kg	Charolaise -10 ans +350kg	Limousine -10 ans +350kg	Mixte	Lait	
E	4,16	-				-			-		-	-					
Var.	-0,02																
U+	4,15	4,46			3,08 0,03	-			-		-	-		-			
Var.	-0,02	-0,05															
U=	4,15	4,35					-			5,03	-	4,80	-	-	4,92		
Var.	0,01	-0,06								-0,06		-0,03			-0,10		
U-	4,16	-				-			4,84	-	4,54	-	4,13	4,80			
Var.	0,03								0,03		-0,02		0,04	-0,02			
R+	4,09				3,01 0,05	-			4,46	-	4,34	-	4,06	4,64			
Var.	-0,01									-0,16		0,03		0,05	-0,07		
R=	-		-				-			4,22	-	4,30		4,01			
Var.												0,09		0,07			
R-	-		-			-	-		-	-	4,04				-		
Var.											-0,12						
O+			-	-		-	-		-	-	-				3,64		
Var.															0,03		
O=			-	-			-								3,55	-	
Var.															0,03		
O-				-												3,23	
Var.																	
P+				-												3,16	
Var.																0,04	
P=				-												3,11	
Var.																0,05	
P-																2,90	
Var.																	

Commentaire : APPLICATION DU RÉSEAU.

Légende : Niveaux d'engraissements retenus pour les Jeunes Bovins, Boeufs, Génisses et Vaches : - conformations E et U : niveaux 2 et 3 - conformations R,O et P: niveau 3 Niveaux d'engraissements retenus pour les taureaux : niveau 2 et 3 confondus pour toutes les conformations.	hors BI/Parth : hors Blonde d'Aquitaine et Parthenaise Blonde d'A et Parth : Blonde d'Aquitaine et Parthenaise
---	---

Les grilles de cotation sont modifiées par l'arrêté du 9 août 2013. A partir du 22 octobre 2013, la comparaison des nouvelles cotations avec les précédentes publications doit être effectuée avec prudence et tenir compte des changements de grilles. Pour plus d'informations, veuillez prendre contact avec FranceAgriMer par email à cotations.dep@franceagrimer.fr .

SEMAINE N° 8 DU 17/02/2014 AU 23/02/2014

COTATIONS DU BASSIN GRAND-OUEST

en Euro/kg net, frais de transport inclus																	
Typologie	Jeunes Bovins 12 à 24 mois				Taureaux	Boeufs			Génisses		Vaches						
	Viande hors BI/Parth	Blonde d'A et Parth	Mixte	Lait	Viande mixte lait	Viande	Mixte	Lait	Viande +350kg	Mixte Lait	Viande hors BI/Parth -10 ans +350kg	Blonde d'A et Parth -10 ans +350kg	Charolaise -10 ans +350kg	Limousine -10 ans +350kg	Mixte	Lait	
E	4,27	4,47				-			-		-	-					
Var.	0,03	0,02															
U+	4,17	4,37			3,12 0,04	-			-		-	-		-			
Var.	0,01	-0,02															
U=	4,13	4,29				4,43			5,05	-	4,65	5,40	4,25	-			
Var.	0,02	-0,01			-0,04			-0,07		0,05	-0,05	0,02					
U-	4,10	4,23				4,30			4,76	-	4,45	5,17	4,17	4,91			
Var.	0,03	0,03				0,05			0,01		0,03	-0,04	0,03	0,02			
R+	4,04				3,03 -0,01	4,16			4,37	-	4,17	4,82	4,06	4,70			
Var.	0,01					=			-0,01		0,01	-0,07	0,04	0,02			
R=	3,95		3,64			4,06			4,12	-	4,06		4,00				
Var.	0,03				-0,01	-0,01			0,02	0,04		0,05					
R-	3,82		3,63			3,95	3,69		4,00	-	3,94				3,70		
Var.	0,06		0,02			0,09	0,03		0,10		0,03				0,03		
O+			3,62	-	2,76 0,03	3,72	3,67			-	3,75					3,67	
Var.			0,05			0,01	0,02				-0,03					0,03	
O=			3,58	3,47				3,64	3,18		-					3,62	3,15
Var.			0,03	0,03			0,03	0,01							0,02	0,02	
O-				3,45				3,18		-						3,14	
Var.				0,02				0,03								0,04	
P+				3,42				3,17								3,12	
Var.				0,01				0,04								0,04	
P=				3,33				3,13								3,09	
Var.				0,02				0,05								0,04	
P-																2,98	
Var.																0,02	

Commentaire : LÉGÈRE PLUS VALUE DANS TOUTES LES CATÉGORIES SAUF DANS LES FEMELLES BLONDE D'AQUITAINE.

Légende : Niveaux d'engraissements retenus pour les Jeunes Bovins, Boeufs, Génisses et Vaches :

- conformations E et U : niveaux 2 et 3
- conformations R,O et P : niveau 3

Niveaux d'engraissements retenus pour les taureaux : niveau 2 et 3 confondus pour toutes les conformations.

hors BI/Parth : hors Blonde d'Aquitaine et Parthenaise
Blonde d'A et Parth : Blonde d'Aquitaine et Parthenaise

Les grilles de cotation sont modifiées par l'arrêté du 9 août 2013. A partir du 22 octobre 2013, la comparaison des nouvelles cotations avec les précédentes publications doit être effectuée avec prudence et tenir compte des changements de grilles. Pour plus d'informations, veuillez prendre contact avec FranceAgriMer par email à cotations.den@franceagrimer.fr



VEAUX DE BOUCHERIE ENTREE-ABATTOIR en €/kg

Commentaires des commissions :

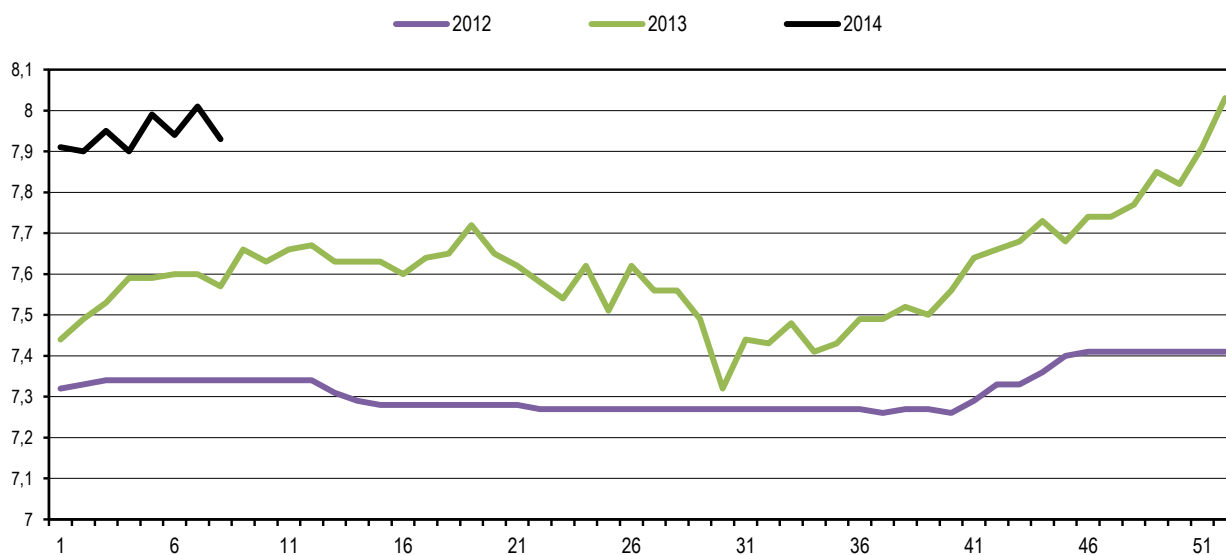
Grand-Nord : Reconstitution marché équilibré.

Centre-Est : Absence d'un collègue. Cotations suivant les prix du réseau. Veaux non élevés aux pis : marché équilibré sauf en veaux R, avec une offre légèrement supérieure à la demande.


Sud-Ouest : Offre et demande équilibrées

	E		U		R		O		P	
Blanc										
Rosé très clair	9,41	-0,11	8,37	+0,04	7,13	+0,07	6,36	-0,01	5,70	+0,03
Rosé Clair	8,98	-0,46	7,93	-0,08	7,04	+0,02	6,26	-0,02	5,55	-0,05
Rose			6,81	-0,18	6,33	+0,08	5,47	+0,07	4,99	-0,01
Rouge							4,68	-0,06		

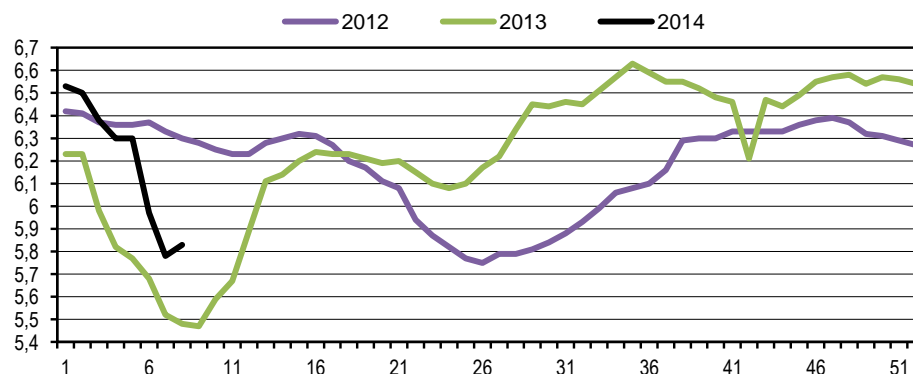
VEAU ROSE CLAIR U - Moyenne nationale €/kg



AGNEAUX / OVINS*



AGNEAUX DE BOUCHERIE/PRIX MOYEN PONDERE €/kg



AGNEAUX / OVINS

*Message d'information de FranceAgriMer :

A partir du 11 février 2014, les cotations sont établies selon une nouvelle grille définie par l'arrêté du 19 décembre 2013 modifiant l'arrêté du 17 octobre 2012 fixant les modalités d'établissement des cotations pour le marché des ovins « entrée abattoir ».

Les changements sont les suivants : transformation de la classe de poids pour les agneaux « - de 16kg » en « 13 à 16 kg », ajout de la conformation U pour les brebis.

Il convient durant les premières semaines de démarrage de lire et d'interpréter avec prudence les cotations ovines. Leur comparaison avec les cotations du précédent système doit tenir compte de ces changements.

Prix Moyen Pondéré "entrée abattoir" HT de carcasse d'ovins de boucherie (Vème quartier inclus) frais de transport inclus*


	€/kg	
PMP AGNEAUX	5,83	+0,05
MOY AGNEAUX METROPOLE RUNGIS	5,64	-0,06
PMP BREBIS	2,23	-0,03

PORC




PORC CHARCUTIER REF NAT en €/kg	
Prix rendu abattoir hors taxes carcasse complète avec tête	
Classe E	1,42
CADRAN (56 TMP)	€/kg
17/02/14	1,247
20/02/14	1,259

EQUIDES



€/kg net entrée-abattoir HT

	EQUIDES - MOYENNES NATIONALES DES EQUIDES D'ORIGINE FRANCAISE									
	ANMAUX JEUNES					CHEVAUX D'AGE				
	laitons légers clairs			poulains lourds foncés(-de 24 mois)		races légères (de - 360 kg)			races lourdes (de + 360 kg)	
	extra	bon	moyen	extra	bon	extra	bon	moyen	extra	bon
moyennes nationales				2,42	2,10	2,28	1,82		1,46	
écart sem -1				=	=	=	=		=	



II- COTATIONS EUROPEENNES OVINS

A partir de 2014, vous retrouverez l'ensemble des cotations ovines en annexe dans un document émanant de la Commission européenne

III- PRIX DE MARCHÉ VIANDE BOVINE

	JEUNE BOVIN		BŒUF				
	U	R	€/100 kg				
	URO	U	R	O	URO		
prix de marché communautaire	402,46	375,87	385,15	374,47	426,28	381,49	420,68
prix de marché français	397,09	392,04	395,22	411,88	399,37	362,00	380,04

<i>Les prix sont en EUROS</i>	prix mini	prix maxi	prix moyen	varia. moy.
BOEUF (coeur) : le kg	0,40	1,00	0,70	=
BOEUF (foie) : le kg	0,85	1,50	1,10	=
BOEUF (hampe) : le kg	4,30	5,50	5,00	=
BOEUF (joue noix) : le kg	7,50	9,50	8,50	=
BOEUF (langue) coupe suisse France : le kg	5,50	6,50	6,00	=
BOEUF (langue) coupe suisse U.E. : le kg	5,20	6,00	5,60	=
BOEUF (onglet) : le kg	6,00	8,50	7,50	=
BOEUF (panse) échaudée : le kg	2,20	2,70	2,40	=
BOEUF (queue) : le kg	4,50	6,50	6,00	=
BOEUF (rognon) : le kg	1,00	1,80	1,30	=
BOEUF jeune bovin génisse (foie) : le kg	1,00	2,70	1,60	=
VEAU (cervelle) : la pièce	2,20	2,60	2,40	=
VEAU (coeur) : le kg	1,00	1,80	1,40	=
VEAU (cuir) blanc : le kg	6,00	7,00	6,50	=
VEAU (cuir) noir : le kg	3,00	4,50	4,00	=
VEAU (foie) blond France : le kg	18,00	19,50	19,00	=
VEAU (foie) U.E. : le kg	11,00	15,00	14,00	=
VEAU (langue) coupe suisse : le kg	6,00	8,50	7,50	=
VEAU (pied) : le kg	0,80	1,20	1,00	=
VEAU (ris) : le kg	23,00	32,00	28,00	=
VEAU (rognon) : la pièce	2,80	4,50	4,00	=
VEAU (tête) blanc roulée : le kg	6,00	8,00	7,50	=
VEAU (tête) noir roulée : le kg	4,00	5,50	4,50	=
JEUNE BOVIN (foie) rose : le kg	3,20	4,50	3,80	=
PORC (cervelle) : la pièce	0,60	0,80	0,70	=
PORC (coeur) : le kg	0,80	1,20	1,00	=
PORC (foie) : le kg	0,80	1,20	1,00	=
PORC (groin) : le kg	1,50	2,00	1,80	=
PORC (joue) : le kg	4,50	7,00	5,50	=
PORC (langue) coupe suisse : le kg	2,40	2,80	2,60	=
PORC (oreille) : le kg	1,80	2,20	2,00	=
PORC (pied) : le kg	1,00	1,20	1,10	=
PORC (queue) : le kg	0,90	1,00	0,95	=
PORC (rognon) : le kg	0,75	1,20	1,00	=
PORC (tête) : le kg	0,50	0,90	0,70	=
AGNEAU (cervelle) : la pièce	1,30	1,70	1,50	=
AGNEAU (coeur) : le kg	2,50	3,50	3,00	=
AGNEAU (foie) : le kg	2,50	3,50	3,00	=
AGNEAU (fressure) : le kg	2,30	3,30	2,80	=
AGNEAU (langue) coupe suisse : le kg	4,00	5,20	4,50	=

Prix des ovins lourds

DG-Agri-C3, Meat sector



HEAVY LAMB

EU_H	Country Code	Currency	€ per 100 kg carcass																								EU_28	Compare to last week			
			2014																												
			BE	BG	CZ	DK	DE	EE	GR	ES	FR	HR	IE	IT	CY	LV	LT	HU	MT	NL	AT	PL	PT	RO	SI	SK			FI	SE	NI
Weights from 01/07/2013 until...		0,43			0,28	6,64	0,11		4,55	17,78		9,39		0,54		0,07		2,29	1,33	0,12		7,34				0,97				48,19	100,00
Week beginning	Week N°	EUR	EUR	EUR	EUR	EUR	EUR	EUR	EUR	EUR	EUR	EUR	EUR	EUR	EUR	EUR	EUR	EUR	EUR	EUR	EUR	EUR	EUR	EUR	EUR	EUR	EUR	EUR	EUR	EUR	EURO
06/05/2013	19	528,81			487,31	487,56	287,23	412,94	621,00	518,46	484,00			511,78	525,00	372,29	241,98			566,88	541,61	576,20	573,74			556,88	541,61	576,20	573,74	535,86	+1,2%
13/05/2013	20	523,37			488,07	500,82	239,57	422,39	619,00	536,56	484,00		431,53	515,28	524,00	356,44	233,57			560,82	587,96	586,22	586,34			560,82	587,96	586,22	586,34	543,94	+1,5%
20/05/2013	21	515,89			474,01	499,80	281,52	428,65	620,00	533,96	484,00		431,53	514,96	516,00	359,66	251,67			559,18	568,11	581,67	580,70			559,18	568,11	581,67	580,70	542,55	-0,3%
27/05/2013	22	515,89			485,30	494,70	311,97	440,80	615,00	505,83	480,00		431,53	512,40	513,00	359,81	246,63			559,16	519,84	578,33	574,16			559,16	519,84	578,33	574,16	535,93	-1,2%
03/06/2013	23	486,86			491,72	514,08	353,52	462,03	610,00	480,73	480,00		431,53	523,11	518,00	352,68	226,59			567,40	502,45	586,50	580,51			567,40	502,45	586,50	580,51	537,24	+0,2%
10/06/2013	24	486,86			490,03	508,98	262,55	476,75	608,00	477,17	481,00		431,53	543,72	531,00	356,43	222,47			555,48	495,89	576,44	570,70			555,48	495,89	576,44	570,70	532,21	-0,9%
17/06/2013	25	486,16			489,25	498,78	300,26	480,96	610,00	480,38	480,00		436,47	535,61	523,00	354,33	230,20			551,51	500,28	562,96	558,49			551,51	500,28	562,96	558,49	526,60	-1,1%
24/06/2013	26	488,14			480,78	516,12	285,53	482,73	617,00	490,34	478,00		436,47	536,29	497,00	349,87	231,19			536,10	503,94	577,24	572,01			536,10	503,94	577,24	572,01	536,13	+1,8%
01/07/2013	27	488,14			457,64	523,26	250,26	495,22	617,00	478,37	484,00		436,47	538,86	503,00	362,98	233,52			536,64	487,95	573,04	566,98			536,64	487,95	573,04	566,98	533,36	-0,5%
08/07/2013	28	484,23			493,27	516,12	322,38	498,20	634,00	469,78	484,00		437,42	556,88	515,00	356,38	234,06			542,93	476,90	561,22	555,20			542,93	476,90	561,22	555,20	530,39	-0,6%
15/07/2013	29	486,93			492,85	505,92	291,72	503,88	645,00	474,09	481,00		455,65	547,42	501,00	347,03	234,29			545,20	480,54	549,86	544,92			545,20	480,54	549,86	544,92	526,97	-0,6%
22/07/2013	30	486,93			501,64	530,40	291,72	498,20	644,00	440,36	480,00		455,65	550,92	529,00	350,07	227,12			548,23	422,92	475,73	471,97			548,23	422,92	475,73	471,97	489,82	-7,0%
29/07/2013	31	486,93			492,33	511,02	228,19	503,67	646,00	428,26	478,00		455,65	539,05	527,00	372,83	226,64			533,10	429,22	475,37	472,08			533,10	429,22	475,37	472,08	487,50	-0,5%
05/08/2013	32	478,04			486,78	524,28	256,07	512,76	645,00	432,88	486,00		455,65	555,78	512,00	375,19	225,59			529,34	437,71	493,02	489,08			529,34	437,71	493,02	489,08	497,33	+2,0%
12/08/2013	33	478,04			484,37	528,36	231,54	512,66	651,00	431,01	485,00		403,08	529,38	529,00	353,51	225,41			511,78	430,12	494,25	489,68			511,78	430,12	494,25	489,68	498,12	+0,2%
19/08/2013	34	471,61			484,35	526,32	184,13	514,97	657,00	420,02	490,00		403,08	536,60	522,00	372,16	289,24			505,86	418,75	493,38	488,06			505,86	418,75	493,38	488,06	502,01	+0,8%
26/08/2013	35	468,69			472,47	525,62	210,39	514,97	663,00	414,90	495,00		403,08	545,43	528,00	369,95	239,70			482,59	413,90	478,91	474,27			482,59	413,90	478,91	474,27	492,34	-1,9%
02/09/2013	36	474,42			482,65	523,66	253,48	516,60	659,00	406,75	508,00		403,08	536,07	528,00	368,68	232,73			472,00	410,43	473,22	468,74			472,00	410,43	473,22	468,74	487,48	-1,0%
09/09/2013	37	478,81			491,55	525,20	212,33	517,50	655,00	398,71	501,00		403,08	532,96	523,00	371,58	224,17			454,10	402,78	468,31	463,63			454,10	402,78	468,31	463,63	482,72	-1,0%
16/09/2013	38	462,94			500,92	533,34	187,18	515,77	655,00	396,30	504,00		463,86	525,92	539,00	360,82	239,89			436,63	396,42	461,78	457,12			436,63	396,42	461,78	457,12	480,83	-0,4%
23/09/2013	39	465,89			487,55	531,20	200,38	513,85	652,00	391,26	509,00		463,86	525,92	538,00	351,19	239,73			418,30	399,27	460,45	456,09			418,30	399,27	460,45	456,09	478,90	-0,4%
30/09/2013	40	479,89			479,90	519,66	200,38	520,18	648,00	463,86	525,00		463,86	512,90	540,00	351,94	243,58			406,37	397,31	458,62	454,25			406,37	397,31	458,62	454,25	477,66	-0,3%
07/10/2013	41	481,54			486,39	538,14	208,40	525,57	646,00	402,91	535,00		463,86	505,82	525,00	353,69	231,29			397,64	400,79	396,21	452,48			397,64	400,79	396,21	452,48	476,98	-0,1%
14/10/2013	42	497,87			509,40	521,89	208,40	494,69	621,00	402,02	549,00		431,99	509,22	465,00	352,26	230,90			397,64	391,04	467,06	462,15			397,64	391,04	467,06	462,15	473,97	-0,6%
21/10/2013	43	480,58			486,84	518,95	303,96	490,71	621,00	406,04	552,00		431,99	518,04	527,00	365,62	236,01			397,64	389,01	403,72	464,48			397,64	389,01	403,72	464,48	474,39	+0,1%
28/10/2013	44	478,71			485,40	507,87	230,41	487,59	644,00	404,97	603,00		431,99	502,85	525,00	351,31	228,64			397,64	392,89	402,13	469,50			397,64	392,89	402,13	469,50	478,98	+1,0%
04/11/2013	45	478,71			483,58	518,58	218,78	484,62	649,00	408,76	625,00		431,99	496,25	555,00	351,94	217,66			409,77	383,07	412,03	477,42			409,77	383,07	412,03	477,42	484,13	+1,1%
11/11/2013	46	473,50			476,19	505,03	230,90	484,83	655,00	404,35	627,00		396,13	479,53	543,00	350,68	222,33			409,77	379,40	410,08	476,01			409,77	379,40	410,08	476,01	482,91	-0,3%
18/11/2013	47	449,84			471,62	502,98	230,90	485,05	657,00	414,27	636,00		396,13	477,70	529,00	371,03	218,03			409,77	373,50	414,29	477,03			409,77	373,50	414,29	477,03	484,04	+0,2%
25/11/2013	48	428,66			476,10	480,17	251,59	483,98	658,00	417,92	645,00		396,13	469,16	532,00	369,99	214,33			409,77	400,78	421,38	478,32			409,77	400,78	421,38	478,32	483,64	-0,1%
02/12/2013	49	425,77			457,87	502,35	220,04	484,13	654,00	423,73	631,00		396,13	454,56	544,00	401,61	232,24			409,77	415,15	434,29	476,87			409,77	415,15	434,29	476,87	485,89	+0,5%
09/12/2013	50	425,77			457,06	503,40	220,04	483,96	657,00	428,73	630,00		393,19	448,59	538,00	416,27	253,66			403,09	395,24	440,30	472,01			403,09	395,24	440,30	472,01	486,16	+0,1%
16/12/2013	51	421,08			457,09	501,03	178,50	484,22	656,00	426,27	631,00		399,94	438,65	544,00	403,19	253,10			403,09	407,64	438,81	470,41			403,09	407,64	438,81	470,41	484,70	-0,3%
23/12/2013	52	424,99			457,07	473,07	216,02	484,22	654,00	433,61	631,00		392,79	454,36	543,00	405,99	252,86			403,09	419,74	442,06	473,89			403,09	419,74	442,06	473,89	485,35	+0,1%
30/12/2013	1	424,99			464,62	484,33	216,00	482,10	653,00	433,60	641,00		387,97	463,21	551,00	346,28	252,34			397,79	431,56	445,49	487,76		</						

Prix des ovins légers

DG-Agri-C3, Meat sector



LIGHT LAMB

€ per 100 kg carcass

EU L		Country Code/Currency																											EU 28			
2014		BE	BG	CZ	DK	DE	EE	GR	ES	FR	HR	IE	IT	CY	LV	LT	LT	HU	MT	NL	AT	PL	PT	RO	SI	SK	FI	SE	GB	EU 28		
Weights from 01/07/2013 until									34,68	39,03				12,51					0,44					7,22		0,62	0,40				100,00	
Week beginning	Week N°	EUR	EUR	EUR	EUR	EUR	EUR	EUR	EUR	EUR	EUR	EUR	EUR	EUR	EUR	EUR	LTL	EUR	EUR	EUR	EUR	EUR	EUR	EUR	EUR	EUR	EUR	EUR	EUR	EUR	EURO	Compare to last week
06/05/2013	19		546,64					515,21	618,65				564,34					526,73						397,00		418,98	437,61				555,03	- 2,0%
13/05/2013	20		545,53					495,76	639,72				596,15					522,87						397,00		401,97	437,61				560,60	+ 1,0%
20/05/2013	21		546,04					484,46	652,75				590,94					519,14						397,00		427,12	437,61				561,45	+ 0,2%
27/05/2013	22		545,53					482,34	665,90				571,05					513,74						397,00		418,66	394,92				563,19	+ 0,3%
03/06/2013	23		545,06					479,45	686,49				571,05					519,49						421,00		391,23	402,93				571,90	+ 1,5%
10/06/2013	24		544,82					477,32	709,30				570,61					533,10						421,00		419,62	358,19				580,19	+ 1,4%
17/06/2013	25		562,22					477,99	726,17				575,19					533,35						421,00		401,54	358,05				588,58	+ 1,4%
24/06/2013	26		564,54					480,03	716,87				586,21					544,05						421,00		408,45	397,69				587,33	- 0,2%
01/07/2013	27		566,10					489,37	738,89		658,18		588,16					554,61						409,00		419,07	397,69				598,01	+ 1,8%
08/07/2013	28		566,10					501,70	757,28				587,41					552,89						409,00		420,00	394,77				608,10	+ 1,7%
15/07/2013	29		567,62					517,31	749,94		610,54		584,93					571,92						409,00		402,06	394,77				610,96	+ 0,5%
22/07/2013	30		569,27					523,69	753,02		546,02		581,69					613,54						423,00		436,44	394,77				614,54	+ 0,6%
29/07/2013	31		570,10					526,97	760,70		596,10		626,45					611,63						429,00		418,82	394,77				625,32	+ 1,8%
05/08/2013	32		574,97					545,84	760,85		597,12		626,45					618,80						429,00		404,62	470,25				632,36	+ 1,1%
12/08/2013	33		574,97					553,06	755,73		572,29		627,14					617,88						429,00		399,56	496,77				632,68	+ 0,0%
19/08/2013	34		574,97					545,93	770,09		576,06		624,86					632,13						429,00		414,50	496,77				635,73	+ 0,5%
26/08/2013	35		574,97					559,00	764,18		603,04		679,33					610,98						429,00		414,17	459,03				644,90	+ 1,4%
02/09/2013	36		574,97					559,10	775,11		655,37		681,46					625,21						429,00		420,00	441,69				650,23	+ 0,8%
09/09/2013	37		574,97					557,32	765,22		603,96		681,33					620,03						441,00		411,82	437,61				645,80	- 0,7%
16/09/2013	38		574,97					557,00	769,77		547,89		683,99					592,63						453,00		407,30	437,61				647,73	+ 0,3%
23/09/2013	39		574,97					549,95	779,81		566,77		700,76					607,88						453,00		414,24	437,61				651,68	+ 0,6%
30/09/2013	40		574,97					540,33	775,60		644,23		706,82					585,40						453,00		431,75	437,61				648,55	- 0,5%
07/10/2013	41		574,97					543,66	725,61		639,80		706,82					634,00						467,00		413,88	417,21				631,16	- 2,7%
14/10/2013	42		574,97					536,28	725,05		614,21		726,77					599,19						467,00		431,21	417,21				630,47	- 0,1%
21/10/2013	43		574,28					545,79	698,28		613,87		702,79					618,06						467,00		420,00	416,19				620,30	- 1,6%
28/10/2013	44		574,97					526,14	712,45		613,73		681,54					619,57						467,00		432,14	416,19				616,46	- 0,6%
04/11/2013	45		574,97					516,61	667,96		613,77		712,66					599,71						463,00		430,51	416,19				599,30	- 2,8%
11/11/2013	46		574,97					515,87	645,96		613,41		702,60					626,80						463,00		437,15	416,19				589,36	- 1,7%
18/11/2013	47		574,97					513,45	655,98		612,08		704,27					656,32						463,00		420,00	416,19				592,64	+ 0,6%
25/11/2013	48		574,97					506,37	643,69		612,25		671,31					637,09						463,00		465,38	437,61				581,55	- 1,9%
02/12/2013	49		521,74					505,76	645,90		612,35		672,43					636,92						452,00		443,50	437,61				579,44	- 0,4%
09/12/2013	50		521,74					512,63	643,60		612,46		714,64					659,51						467,00		443,00	587,55				587,98	+ 1,5%
16/12/2013	51		521,74					517,73	647,45		614,39		714,64					669,68						467,00		442,79	587,55				591,32	+ 0,6%
23/12/2013	52		523,78					519,28	644,11		665,58		714,64					654,25						467,00		439,96	587,55				591,26	- 0,0%
30/12/2013	1		523,57					516,98	643,25		707,33		631,84					653,89						467,00		463,43	587,55				589,49	- 1,8%
06/01/2014	2		523,66					493,99	637,17		700,49		576,28					664,56						452,00		470,07	351,56				581,18	- 3,3%
13/01/2014	3		523,66					475,87	616,80		734,64		555,08					607,33						452,00		443,33	351,56				544,13	- 3,0%
20/01/2014	4		574,97					461,99	616,80		697,77		559,12					594,27						452,00		437,53	351,56				551,52	- 0,6%
27/01/2014	5		574,97					453,15	617,88		726,07		551,24					576,03						452,00		443,10	351,56				558,04	- 0,6%
03/02/2014	6		574,97					452,97	620,95		734,48		552,80					575,41						440,00		454,81	351,56				558,19	+ 0,1%
10/02/2014	7		574,97					448,90	621,85		718,10		550,73					576,04						440,00		446,32	351,56				557,09	- 0,3%
17/02/2014	8		574,97					452,85	619,79		701,18		539,93					555,26						440,00		439,77	351,56				556,34	- 0,2%

	BE	BG	CZ	DK	DE	EE	GR	ES	FR	HR	IE	IT	CY	LV	LT	LT	HU	MT	NL	AT	PL	PT	RO	SI	SK	FI	SE	GB	EU 28	
Change 1 week		+ 0,0%					+ 0,9%	- 0,3%		- 2,4%		- 2,0%					- 3,6%						+ 0,0%		- 1,5%	+ 0,0%				- 0,2%
Change 4 weeks		+ 0,0%					- 2,0%	+ 0,5%		- 2,4%		- 3,4%					- 6,6%						- 2,7%		+ 0,5%	+ 0,0%				- 1,0%
Change 1 year		+ 2,4%					+ 0,5%	+ 0,9%				- 11,7%					+ 5,0%						+ 6,8%		+ 5,8%	- 10,4%				- 0,6%
Difference in average last 4 weeks 2014 with same weeks 2013		+ 2,4%					- 2,5%	- 0,1%				- 10,4%					+ 8,1%						+ 2,8%		+ 8,6%	- 48,6%				- 2,0%

??? Price not communicated