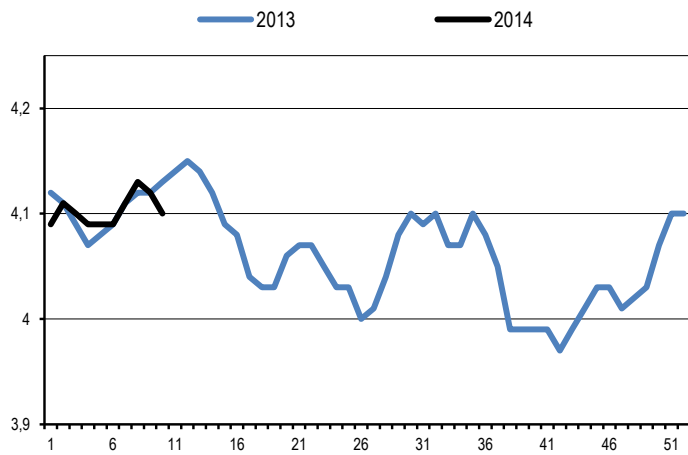


I - C O T A T I O N S N A T I O N A L E S

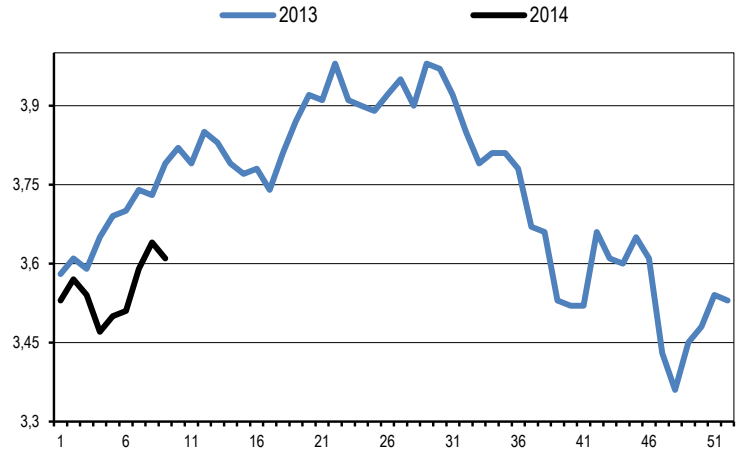


GROS BOVINS ENTREE-ABATTOIR - Etat d'engraissement 3 en €/kg

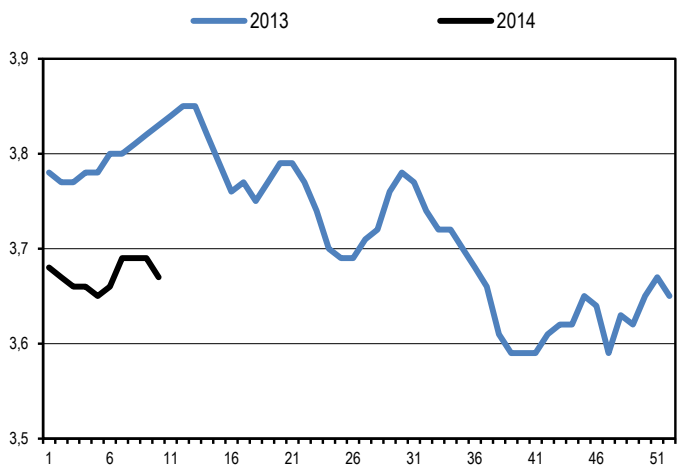
JB - VIANDE U= €/kg



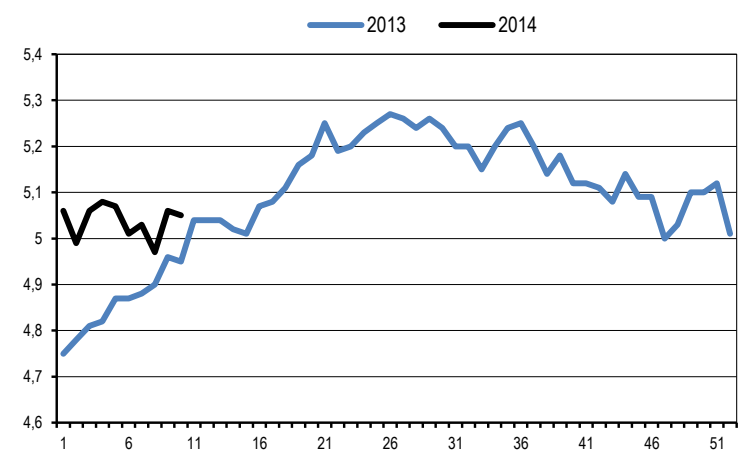
GENISSES / VIANDE MIXTE LAIT O= / €/kg



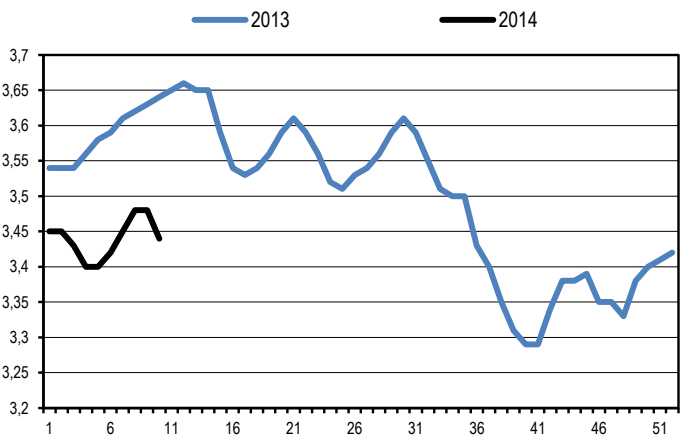
JB - MIXTE R= / €/kg



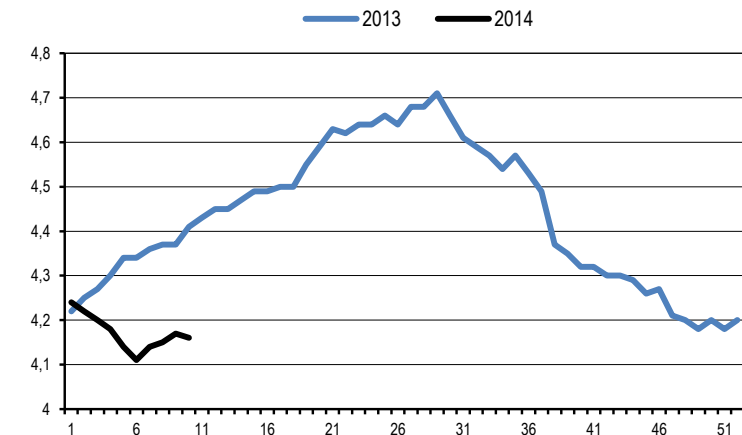
GENISSES / VIANDE U= / €/kg



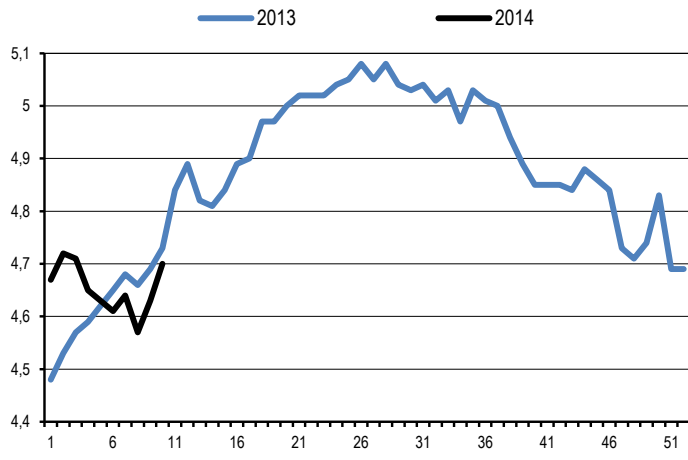
JB - LAIT O= / €/kg



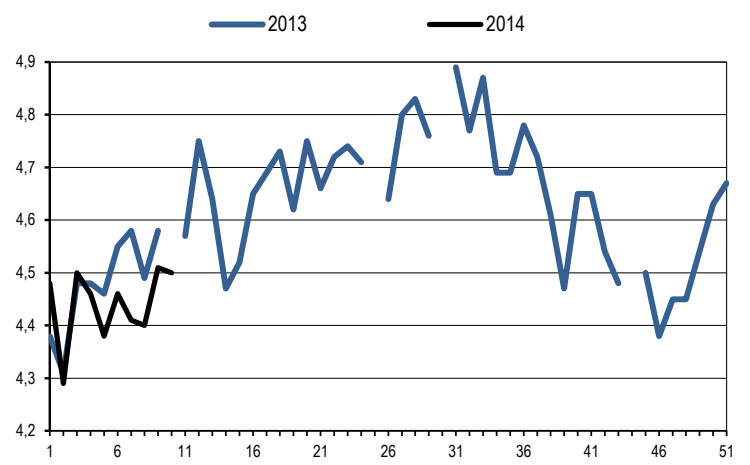
GENISSES / VIANDE R= / €/kg



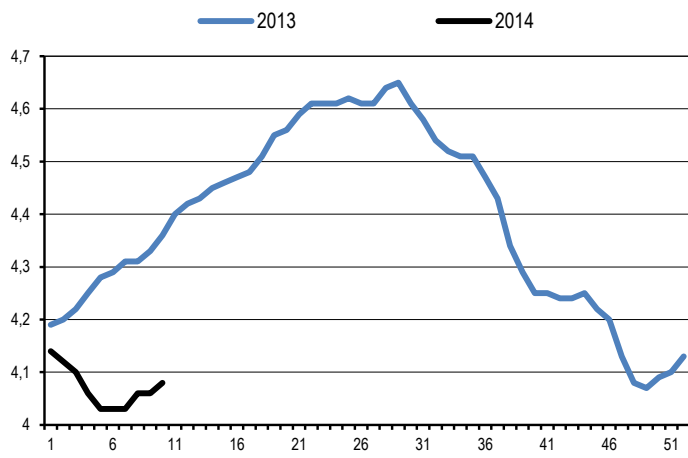
VACHES / VIANDE TOUTE RACE U= / €/kg



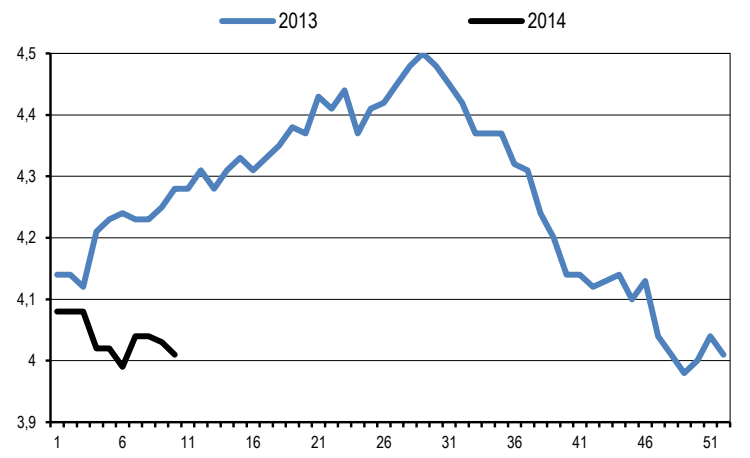
BOEUFS / VIANDE U= / €/kg



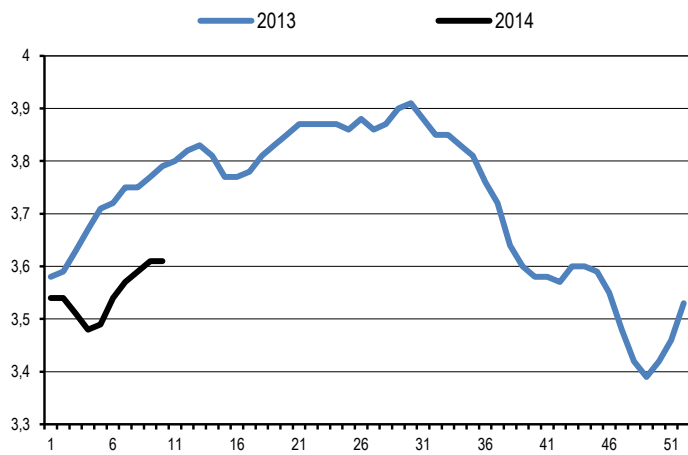
VACHES / VIANDE TOUTE RACE R= / €/kg



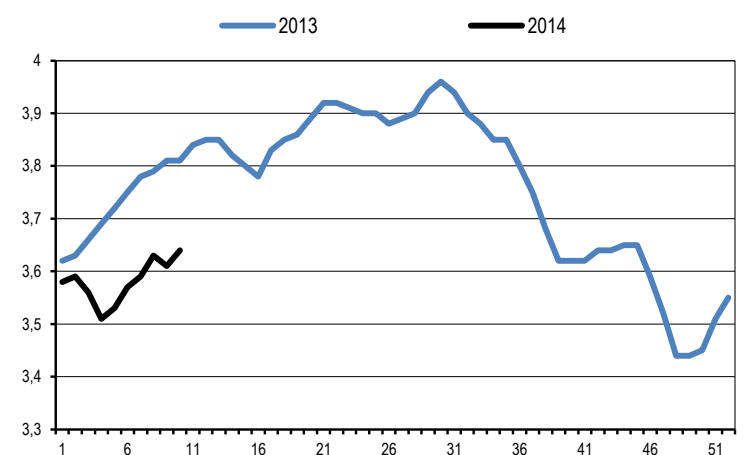
BOEUFS / VIANDE R= / €/kg



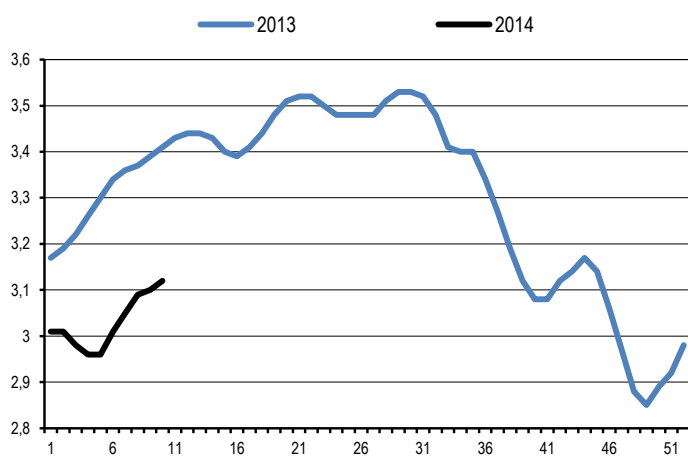
VACHES / MIXTE O= / €/kg



BOEUFS / MIXTE O= / €/kg



VACHES / LAIT P= / €/kg



| en Euro/kg net, frais de transport inclus | | | | | | | | | | | | | | | | | | | |
|---|---------------------------------|----------------------------|---------------------------|---------------|---------------|-------------------------|---------------|--------------|--------------|-------------------------|------------------|---------------|---|---|--|---------------------------------|--------------------------------|--------------|--------------|
| | Jeunes Bovins 8 à 24 mois | Jeunes Bovins 12 à 24 mois | | | | Taureaux | Bœufs | | | Génisses | | | Vaches | | | | | | |
| Typologie | Viande mixte lait | Viande hors BI/Parth | Blonde d'A et Parth | Mixte | Lait | Viande mixte lait | Viande | Mixte | Lait | Viande mixte lait | Viande +350kg | Mixte lait | Viande Toutes races. Tous poids/âge | Viande hors BI/Parth -10 ans +350kg | Blonde d'A et Parth -10 ans +350kg | Charolaise -10 ans +350kg | Limousine -10 ans +350kg | Mixte | Lait |
| Conformation et tiers de classe | | | | | | | | | | | | | | | | | | | |
| E Var. | 4,35 -0,07 | 4,33 -0,02 | 4,45 -0,03 | | | | - | | | 6,01 0,24 | 6,01 0,24 | | 5,60 0,12 | 5,54 0,12 | - | | | | |
| U+ Var. | | 4,15 -0,01 | 4,36 -0,02 | | | | - | | | | 5,32 0,05 | | | 4,61 -0,17 | 5,60 0,02 | | | - | |
| U= Var. | 4,14 -0,02 | 4,10 -0,02 | 4,27 -0,02 | | | 3,13 0,03 | 4,50 -0,01 | | | 4,87 0,01 | 5,05 -0,01 | - | 4,70 0,07 | 4,62 0,14 | 5,42 0,05 | 4,20 0,03 | 4,97 = | | |
| U- Var. | | 4,06 -0,03 | 4,17 -0,03 | | | | 4,26 -0,01 | | | | 4,74 0,03 | - | | 4,33 0,02 | 5,17 0,04 | 4,09 -0,01 | 4,83 -0,01 | | |
| R+ Var. | | 4,01 -0,03 | | | | | 4,13 -0,01 | | | | 4,37 0,01 | - | | 4,12 0,01 | 4,93 0,07 | 4,01 = | 4,62 -0,05 | | |
| R= Var. | 3,91 -0,05 | 3,90 -0,04 | | 3,67 -0,02 | | 3,04 = | 4,01 -0,02 | | | 4,23 0,01 | 4,16 -0,01 | - | 4,08 0,02 | 4,03 = | | 3,97 = | | | |
| R- Var. | | 3,78 -0,01 | | 3,64 -0,02 | | | 3,85 -0,04 | 3,69 0,01 | | | 3,96 0,03 | - | | 3,92 0,01 | | | | 3,70 0,01 | |
| O+ Var. | | | | 3,59 -0,03 | 3,49 -0,03 | | 3,70 -0,04 | 3,68 0,02 | | | | 3,59 0,04 | | 3,76 -0,01 | | | | | 3,67 0,01 |
| O= Var. | 3,47 -0,03 | | | 3,57 = | 3,44 -0,04 | 2,77 -0,03 | 3,58 = | 3,64 0,03 | 3,22 = | 3,62 0,01 | | - | 3,66 -0,01 | | | | | 3,61 = | 3,19 0,01 |
| O- Var. | | | | | 3,42 -0,04 | | 3,36 0,09 | 3,54 0,04 | 3,22 0,01 | | | - | | | | | | 3,51 0,01 | 3,16 = |
| P+ Var. | | | | | 3,39 -0,06 | | | | 3,21 = | | | | | | | | | 3,32 = | 3,15 = |
| P= Var. | 3,38 -0,05 | | | | 3,33 -0,01 | | | | 3,20 0,02 | | | | 3,18 0,03 | | | | | | 3,12 0,02 |
| P- Var. | | | | | | | | | | | | | | | | | | | 2,98 0,02 |

Légende : Niveaux d'engraissements retenus pour les Jeunes Bovins, Bœufs, Génisses et Vaches :
 - conformations E et U : niveaux 2 et 3
 - conformations R,O et P: niveau 3
 Niveaux d'engraissements retenus pour les taureaux : niveau 2 et 3 confondus pour toutes les conformations.
 hors BI/Parth : hors Blonde d'Aquitaine et Parthenaise
 Blonde d'A et Parth : Blonde d'Aquitaine et Parthenaise

Prix moyen pondéré Entrée Abattoir 3,82 =
Etat d'engraissement 3

SEMAINE N° 10 DU 03/03/2014 AU 09/03/2014

COTATIONS DU BASSIN NORD-EST

| en Euro/kg net, frais de transport inclus | | | | | | | | | | | | | | | | | |
|---|----------------------------|---------------------|---------------|---------------|-------------------|---------------|-------|--------------|---------------|------------|-------------------------------------|------------------------------------|---------------------------|--------------------------|-------|---------------|---------------|
| Typologie | Jeunes Bovins 12 à 24 mois | | | | Taureaux | Boeufs | | | Génisses | | Vaches | | | | | | |
| | Viande hors BI/Parth | Blonde d'A et Parth | Mixte | Lait | Viande mixte lait | Viande | Mixte | Lait | Viande +350kg | Mixte Lait | Viande hors BI/Parth -10 ans +350kg | Blonde d'A et Parth -10 ans +350kg | Charolaise -10 ans +350kg | Limousine -10 ans +350kg | Mixte | Lait | |
| E Var. | 4,74 -0,13 | - | | | | - | | | - | | 5,51 | - | | | | | |
| U+ Var. | 4,11 -0,04 | 4,34 -0,01 | | | 3,13 = | - | | | - | | - | - | | - | | | |
| U= Var. | 4,07 -0,04 | 4,27 -0,02 | | | | - | | | 5,10 -0,04 | - | - | - | - | - | - | | |
| U- Var. | 4,03 -0,04 | 4,16 -0,02 | | | | - | | | 4,82 0,11 | - | 4,16 0,05 | 5,11 0,07 | 4,12 = | - | | | |
| R+ Var. | 3,99 -0,04 | | | | 3,10 | 4,03 -0,03 | | | 4,35 = | - | 4,01 0,02 | - | 3,96 = | - | | | |
| R= Var. | 3,87 = | | 3,65 -0,01 | | | 3,93 0,01 | | | 4,15 = | - | 3,96 0,01 | | 3,95 = | | | | |
| R- Var. | 3,74 0,02 | | 3,62 -0,02 | | | - | - | | - | - | 3,85 0,04 | | | | | - | |
| O+ Var. | | | 3,56 -0,01 | - | 2,61 -0,05 | - | 3,61 | | | - | 3,72 | | | | | 3,59 = | |
| O= Var. | | | 3,54 -0,01 | 3,47 -0,01 | | | | 3,54 0,02 | 3,23 0,01 | | - | | | | | 3,54 -0,01 | 3,17 -0,01 |
| O- Var. | | | | 3,44 -0,04 | | | | | 3,22 = | | - | | | | | | 3,16 = |
| P+ Var. | | | | 3,41 -0,05 | | | | 3,21 = | | | | | | | | 3,15 = | |
| P= Var. | | | | - | | | | 3,20 = | | | | | | | | 3,10 = | |
| P- Var. | | | | | | | | | | | | | | | | - | |

Commentaire : BAISSÉ DES COURS EN JEUNES BOVINS
MARCHÉ ÉQUILIBRÉ POUR LES AUTRES CATÉGORIES.

Légende : Niveaux d'engraissements retenus pour les Jeunes Bovins, Bœufs, Génisses et Vaches :
- conformations E et U : niveaux 2 et 3
- conformations R, O et P : niveau 3

Niveaux d'engraissements retenus pour les taureaux : niveau 2 et 3 confondus pour toutes les conformations.

hors BI/Parth : hors Blonde d'Aquitaine et Parthenaise
Blonde d'A et Parth : Blonde d'Aquitaine et Parthenaise

Les grilles de cotation sont modifiées par l'arrêté du 9 août 2013. A partir du 22 octobre 2013, la comparaison des nouvelles cotations avec les précédentes publications doit être effectuée avec prudence et tenir compte des changements de grilles. Pour plus d'informations, veuillez prendre contact avec FranceAgriMer par email à cotations.dep@franceagrimer.fr .

SEMAINE N° 10 DU 03/03/2014 AU 09/03/2014

COTATIONS DU BASSIN CENTRE-EST

| en Euro/kg net, frais de transport inclus | | | | | | | | | | | | | | | | | |
|---|----------------------------|---------------------|-------|-------|-------------------|--------|-------|------|---------------|------------|-------------------------------------|------------------------------------|---------------------------|--------------------------|-------|-------|------|
| Typologie | Jeunes Bovins 12 à 24 mois | | | | Taureaux | Boeufs | | | Génisses | | Vaches | | | | | | |
| | Viande hors BI/Parth | Blonde d'A et Parth | Mixte | Lait | Viande mixte lait | Viande | Mixte | Lait | Viande +350kg | Mixte Lait | Viande hors BI/Parth -10 ans +350kg | Blonde d'A et Parth -10 ans +350kg | Charolaise -10 ans +350kg | Limousine -10 ans +350kg | Mixte | Lait | |
| E | - | - | | | | - | | | - | | - | - | | | | | |
| Var. | | | | | | | | | | | | | | | | | |
| U+ | 4,13 | - | | | 3,07 0,01 | - | | | 5,22 | | 4,30 | - | | - | | | |
| Var. | = | | | | | | | | 0,10 | | | | | | | | |
| U= | 4,10 | - | | | | | - | | | 4,88 | - | 4,23 | - | 4,19 | - | | |
| Var. | = | | | | | | | | 0,04 | | 0,05 | | 0,05 | | | | |
| U- | 4,07 | - | | | | - | | | 4,63 | - | 4,08 | - | 4,04 | - | | | |
| Var. | = | | | | | | | | = | | 0,02 | | = | | | | |
| R+ | 4,02 | | | | 3,04 0,04 | - | | | 4,35 | - | 3,98 | - | 3,95 | 4,53 | | | |
| Var. | -0,02 | | | | | | | | 0,01 | | 0,03 | | 0,02 | 0,09 | | | |
| R= | 3,92 | | 3,69 | | | | - | | | 4,21 | - | 3,90 | | 3,89 | | | |
| Var. | -0,03 | | -0,01 | | | | | | 0,01 | | 0,01 | | 0,01 | | | | |
| R- | 3,84 | | 3,69 | | | - | - | | 4,08 | - | 3,83 | | | | 3,68 | | |
| Var. | | | = | | | | | | | | 0,02 | | | = | | | |
| O+ | | | 3,67 | - | - | - | - | | | - | 3,69 | | | | 3,63 | | |
| Var. | | | = | | | | | | | | | -0,01 | | | | -0,01 | |
| O= | | | 3,60 | 3,49 | | | | - | | | - | | | | | 3,57 | 3,19 |
| Var. | | | | -0,04 | | | | | | | | | | | -0,02 | -0,02 | |
| O- | | | | - | | | | | | | | | | | | 3,18 | |
| Var. | | | | | | | | | | | | | | | | 0,03 | |
| P+ | | | | - | | | | 3,31 | | | | | | | | 3,17 | |
| Var. | | | | | | | | | | | | | | | | 0,03 | |
| P= | | | | - | | | | | | | | | | | | 3,13 | |
| Var. | | | | | | | | | | | | | | | | 0,01 | |
| P- | | | | | | | | | | | | | | | | 3,07 | |
| Var. | | | | | | | | | | | | | | | | | |

Commentaire : VENTE LABORIEUSE.

| | |
|---|---|
| Légende : Niveaux d'engraissements retenus pour les Jeunes Bovins, Boeufs, Génisses et Vaches : - conformations E et U : niveaux 2 et 3 - conformations R,O et P: niveau 3 Niveaux d'engraissements retenus pour les taureaux : niveau 2 et 3 confondus pour toutes les conformations. | hors BI/Parth : hors Blonde d'Aquitaine et Parthenaise Blonde d'A et Parth : Blonde d'Aquitaine et Parthenaise |
|---|---|

Les grilles de cotation sont modifiées par l'arrêté du 9 août 2013. A partir du 22 octobre 2013, la comparaison des nouvelles cotations avec les précédentes publications doit être effectuée avec prudence et tenir compte des changements de grilles. Pour plus d'informations, veuillez prendre contact avec FranceAgriMer par email à cotations.dep@franceagrimer.fr .

SEMAINE N° 10 DU 03/03/2014 AU 09/03/2014

COTATIONS DU BASSIN GRAND-SUD

| en Euro/kg net, frais de transport inclus | | | | | | | | | | | | | | | | | |
|---|----------------------------|---------------------|-------|------|-------------------|--------|-------|------|---------------|------------|-------------------------------------|------------------------------------|---------------------------|--------------------------|-------|------|--|
| Typologie | Jeunes Bovins 12 à 24 mois | | | | Taureaux | Boeufs | | | Génisses | | Vaches | | | | | | |
| | Viande hors BI/Parth | Blonde d'A et Parth | Mixte | Lait | Viande mixte lait | Viande | Mixte | Lait | Viande +350kg | Mixte Lait | Viande hors BI/Parth -10 ans +350kg | Blonde d'A et Parth -10 ans +350kg | Charolaise -10 ans +350kg | Limousine -10 ans +350kg | Mixte | Lait | |
| E | 4,16 | - | | | | - | | | - | | - | - | | | | | |
| Var. | 0,02 | | | | | | | | | | | | | | | | |
| U+ | 4,16 | 4,41 | | | 3,13 0,08 | - | | | - | | - | - | | - | | | |
| Var. | 0,01 | 0,04 | | | | | | | | | | | | | | | |
| U= | 4,13 | 4,29 | | | | | - | | | 4,99 | - | 4,81 | - | - | 4,97 | | |
| Var. | -0,01 | -0,05 | | | | | | | -0,01 | | 0,11 | | | -0,03 | | | |
| U- | 4,11 | - | | | | - | | | 4,90 | - | 4,60 | - | 4,17 | 4,77 | | | |
| Var. | -0,03 | | | | | | | | 0,12 | | 0,07 | | 0,02 | = | | | |
| R+ | - | | | | 3,01 0,03 | - | | | 4,41 | - | 4,38 | - | 4,10 | 4,65 | | | |
| Var. | | | | | | | | | -0,10 | | 0,05 | | 0,01 | -0,05 | | | |
| R= | - | | - | | | | - | | | 4,27 | - | 4,32 | | 4,05 | | | |
| Var. | | | | | | | | | | | 0,02 | | 0,01 | | | | |
| R- | - | | - | | | - | - | | - | - | 4,15 | | | | - | | |
| Var. | | | | | | | | | | | 0,06 | | | | | | |
| O+ | | | - | - | | - | - | | - | - | - | | | | 3,64 | | |
| Var. | | | | | | | | | | | | | | | -0,01 | | |
| O= | | | - | - | | | - | | | | | | | | 3,61 | | |
| Var. | | | | | | | | | | | | | | | 0,01 | - | |
| O- | | | | - | | | | | | | | | | | | 3,30 | |
| Var. | | | | | | | | | | | | | | | | 0,03 | |
| P+ | | | | - | | | | | | | | | | | | 3,22 | |
| Var. | | | | | | | | | | | | | | | | 0,01 | |
| P= | | | | - | | | | | | | | | | | | 3,15 | |
| Var. | | | | | | | | | | | | | | | | 0,02 | |
| P- | | | | | | | | | | | | | | | | - | |
| Var. | | | | | | | | | | | | | | | | | |

Commentaire : LE MARCHÉ RESTE COMPLIQUÉ MALGRÉ UNE LÉGÈRE HAUSSE. ABSENCE DU COLLEGE ACHETEUR, APPLICATION DU RESEAU

Légende : Niveaux d'engraissements retenus pour les Jeunes Bovins, Boeufs, Génisses et Vaches :

- conformations E et U : niveaux 2 et 3
- conformations R,O et P: niveau 3

Niveaux d'engraissements retenus pour les taureaux : niveau 2 et 3 confondus pour toutes les conformations.

hors BI/Parth : hors Blonde d'Aquitaine et Parthenaise
Blonde d'A et Parth : Blonde d'Aquitaine et Parthenaise

SEMAINE N° 10 DU 03/03/2014 AU 09/03/2014

COTATIONS DU BASSIN GRAND-OUEST

| en Euro/kg net, frais de transport inclus | | | | | | | | | | | | | | | | | | |
|---|----------------------------|---------------------|-------|-------|-------------------|--------|-------|------|---------------|------------|-------------------------------------|------------------------------------|---------------------------|--------------------------|-------|------|------|------|
| Typologie | Jeunes Bovins 12 à 24 mois | | | | Taureaux | Bœufs | | | Génisses | | Vaches | | | | | | | |
| | Viande hors BI/Parth | Blonde d'A et Parth | Mixte | Lait | Viande mixte lait | Viande | Mixte | Lait | Viande +350kg | Mixte Lait | Viande hors BI/Parth -10 ans +350kg | Blonde d'A et Parth -10 ans +350kg | Charolaise -10 ans +350kg | Limousine -10 ans +350kg | Mixte | Lait | | |
| E | 4,27 | 4,42 | | | | - | | | - | | - | - | | | | | | |
| Var. | -0,04 | -0,05 | | | | | | | | | | | | | | | | |
| U+ | 4,15 | 4,35 | | | 3,18 0,05 | - | | | 5,40 | | - | 5,58 | | - | | | | |
| Var. | -0,04 | -0,03 | | | | | | | | 0,05 | | = | | | | | | |
| U= | 4,11 | 4,26 | | | | | - | | | 5,17 | - | 4,71 | 5,44 | 4,22 | 4,99 | | | |
| Var. | -0,02 | -0,02 | | | | | | | 0,05 | | 0,11 | 0,04 | = | | | | | |
| U- | 4,07 | 4,17 | | | | 4,32 | | | 4,76 | - | 4,48 | 5,19 | 4,18 | 4,93 | | | | |
| Var. | -0,03 | -0,03 | | | | 0,07 | | | 0,01 | | 0,01 | = | = | 0,03 | | | | |
| R+ | 4,01 | | | | 3,04 -0,05 | 4,16 | | | 4,38 | - | 4,20 | 4,93 | 4,09 | 4,70 | | | | |
| Var. | -0,04 | | | | | = | | | 0,01 | | -0,02 | 0,01 | = | -0,05 | | | | |
| R= | 3,91 | | 3,66 | | | | 4,04 | | | 4,11 | - | 4,08 | | 4,02 | | | | |
| Var. | -0,04 | | -0,03 | | | -0,02 | | | -0,04 | | -0,01 | | -0,02 | | | | | |
| R- | 3,77 | | 3,62 | | | 3,85 | 3,69 | | 3,93 | - | 3,95 | | | | 3,72 | | | |
| Var. | -0,03 | | -0,02 | | | -0,05 | 0,01 | | -0,01 | | -0,02 | | | | 0,01 | | | |
| O+ | | | 3,58 | - | 2,77 -0,03 | 3,70 | 3,69 | | | - | 3,74 | | | | | 3,69 | | |
| Var. | | | -0,04 | | | | -0,06 | 0,03 | | | | -0,05 | | | | 0,01 | | |
| O= | | | 3,57 | 3,42 | | | | 3,66 | 3,22 | | - | | | | | 3,64 | 3,19 | |
| Var. | | | -0,01 | -0,05 | | | 0,03 | = | | | | | | | 0,01 | 0,02 | | |
| O- | | | | 3,41 | | | | 3,21 | | - | | | | | | | 3,16 | |
| Var. | | | | -0,05 | | | | 0,01 | | | | | | | | | = | |
| P+ | | | | 3,39 | | | | 3,21 | | | | | | | | | | 3,15 |
| Var. | | | | -0,05 | | | | 0,01 | | | | | | | | | | = |
| P= | | | | 3,33 | | | | 3,19 | | | | | | | | | | 3,12 |
| Var. | | | | -0,01 | | | | 0,02 | | | | | | | | | | 0,02 |
| P- | | | | | | | | | | | | | | | | | | 2,98 |
| Var. | | | | | | | | | | | | | | | | | | = |

Commentaire : BAISSÉ DANS LES JB ET STABILITÉ DANS LES AUTRES CATÉGORIES.

Légende : Niveaux d'engraissements retenus pour les Jeunes Bovins, Bœufs, Génisses et Vaches :

- conformations E et U : niveaux 2 et 3
- conformations R,O et P : niveau 3

Niveaux d'engraissements retenus pour les taureaux : niveau 2 et 3 confondus pour toutes les conformations.

hors BI/Parth : hors Blonde d'Aquitaine et Parthenaise
Blonde d'A et Parth : Blonde d'Aquitaine et Parthenaise

Les grilles de cotation sont modifiées par l'arrêté du 9 août 2013. A partir du 22 octobre 2013, la comparaison des nouvelles cotations avec les précédentes publications doit être effectuée avec prudence et tenir compte des changements de grilles. Pour plus d'informations, veuillez prendre contact avec FranceAgriMer par email à cotations.den@franceagrimer.fr



VEAUX DE BOUCHERIE ENTREE-ABATTOIR en €/kg

Commentaires des commissions :

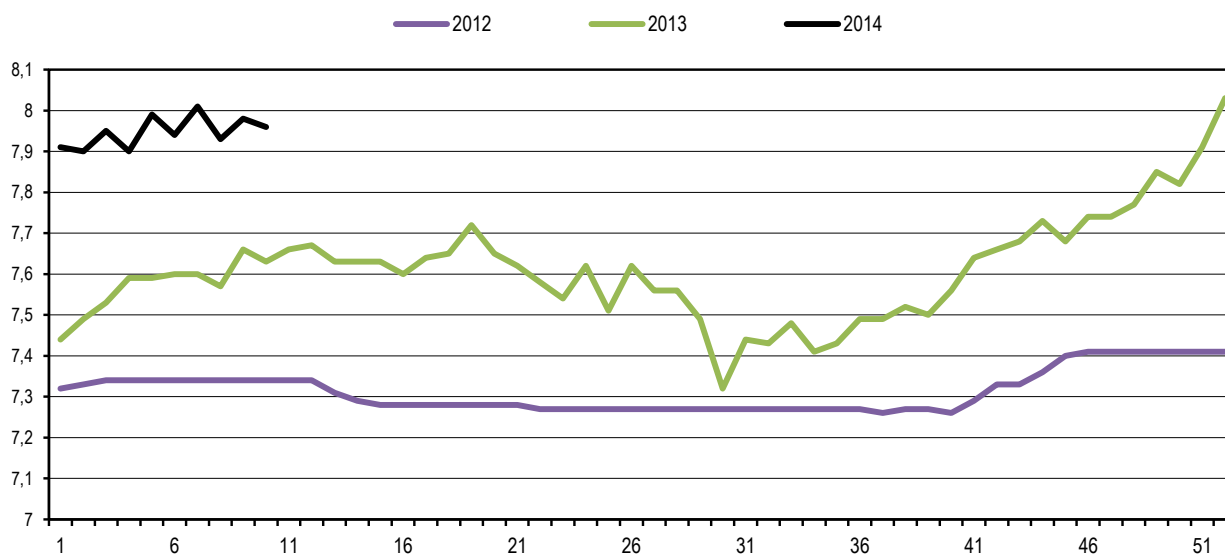
Grand-Nord : Reconstitution des cours. Marché équilibré.

Centre-Est : Veaux élevés aux pis : commerce dynamique, cours à la hausse. Veaux non élevés au pis : marché équilibré, cours stables.


Sud-Ouest : Marché toujours difficile toutes catégories.

| | E | | U | | R | | O | | P | |
|-----------------|-------|-------|------|-------|------|-------|------|-------|------|-------|
| Blanc | | | | | | | | | | |
| Rosé très clair | 10,29 | +0,69 | 8,42 | +0,09 | 7,17 | -0,04 | 6,33 | +0,03 | 5,57 | = |
| Rosé Clair | 9,54 | +0,42 | 7,96 | -0,02 | 6,99 | -0,05 | 6,27 | = | 5,48 | -0,05 |
| Rose | | | 6,93 | +0,14 | 6,32 | +0,02 | 5,45 | = | 5,14 | +0,25 |
| Rouge | | | | | | | 0,00 | -5,47 | | |

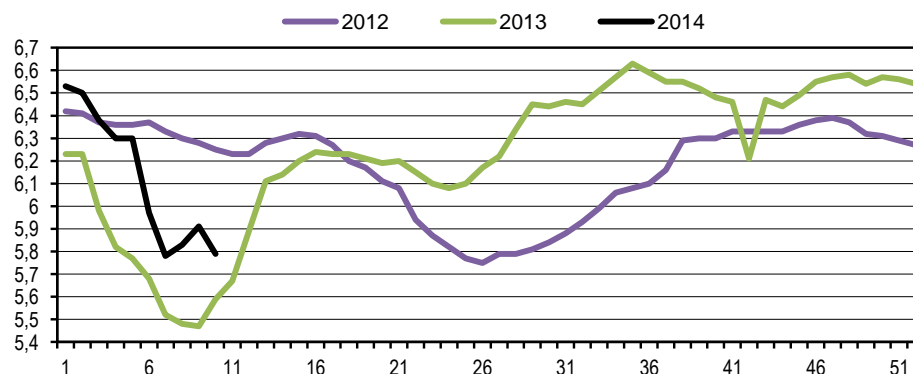
VEAU ROSE CLAIR U - Moyenne nationale €/kg



AGNEAUX / OVINS*



AGNEAUX DE BOUCHERIE/PRIX MOYEN PONDERE €/kg



AGNEAUX / OVINS

*Message d'information de FranceAgriMer :

A partir du 11 février 2014, les cotations sont établies selon une nouvelle grille définie par l'arrêté du 19 décembre 2013 modifiant l'arrêté du 17 octobre 2012 fixant les modalités d'établissement des cotations pour le marché des ovins « entrée abattoir ».


Les changements sont les suivants : transformation de la classe de poids pour les agneaux « - de 16kg » en « 13 à 16 kg », ajout de la conformation U pour les brebis.

Il convient durant les premières semaines de démarrage de lire et d'interpréter avec prudence les cotations ovines. Leur comparaison avec les cotations du précédent système doit tenir compte de ces changements.

Prix Moyen Pondéré "entrée abattoir" HT de carcasse d'ovins de boucherie (Vème quartier inclus) frais de transport inclus*


| | €/kg | |
|------------------------------|------|-------|
| PMP AGNEAUX | 5,79 | -0,12 |
| MOY AGNEAUX METROPOLE RUNGIS | 5,87 | +0,24 |
| PMP BREBIS | 2,17 | -0,12 |

PORC




| PORC CHARCUTIER REF NAT en €/kg | |
|--|-------|
| Prix rendu abattoir hors taxes carcasse complète avec tête | |
| Classe E | 1,44 |
| CADRAN (56 TMP) | €/kg |
| 03/03/14 | 1,263 |
| 06/03/14 | 1,262 |

EQUIDES



€/kg net entrée-abattoir HT

| | EQUIDES - MOYENNES NATIONALES DES EQUIDES D'ORIGINE FRANCAISE | | | | | | | | | |
|---------------------|---|-----|-------|-------------------------------------|------|-----------------------------|-------|-------|-----------------------------|-----|
| | ANMAUX JEUNES | | | | | CHEVAUX D'AGE | | | | |
| | laitons légers clairs | | | poulains lourds foncés(-de 24 mois) | | races légères (de - 360 kg) | | | races lourdes (de + 360 kg) | |
| | extra | bon | moyen | extra | bon | extra | bon | moyen | extra | bon |
| moyennes nationales | | | | 2,44 | 2,12 | 2,30 | 1,84 | | 1,51 | |
| écart sem -1 | | | | +0,02 | 0,02 | +0,02 | +0,02 | | +0,05 | |



II- COTATIONS EUROPEENNES OVINS

A partir de 2014, vous retrouverez l'ensemble des cotations ovines en annexe dans un document émanant de la Commission européenne

III- PRIX DE MARCHÉ VIANDE BOVINE

| | JEUNE BOVIN | | BŒUF | | | | |
|------------------------------|-------------|--------|----------|--------|--------|--------|--------|
| | U | R | €/100 kg | | | | |
| | URO | U | R | O | URO | | |
| prix de marché communautaire | 398,26 | 373,17 | 381,87 | 372,06 | 421,95 | 380,28 | 417,36 |
| prix de marché français | 394,65 | 388,36 | 392,32 | 413,79 | 394,74 | 364,12 | 379,76 |

source : RNM

| Les prix sont en EUROS | prix mini | prix maxi | prix moyen | varia. moy. |
|--|------------------|------------------|-------------------|--------------------|
| BOEUF (coeur) : le kg | 0,40 | 1,00 | 0,70 | = |
| BOEUF (foie) : le kg | 0,85 | 1,50 | 1,10 | = |
| BOEUF (hampe) : le kg | 4,30 | 5,50 | 5,00 | = |
| BOEUF (joue noix) : le kg | 7,00 | 9,00 | 8,00 | -0,50 |
| BOEUF (langue) coupe suisse France : le kg | 5,50 | 6,50 | 6,00 | = |
| BOEUF (langue) coupe suisse U.E. : le kg | 5,20 | 6,00 | 5,60 | = |
| BOEUF (onglet) : le kg | 6,00 | 8,50 | 7,50 | = |
| BOEUF (panse) échaudée : le kg | 2,20 | 2,70 | 2,40 | = |
| BOEUF (queue) : le kg | 4,50 | 6,50 | 6,00 | = |
| BOEUF (rognon) : le kg | 1,00 | 1,80 | 1,30 | = |
| BOEUF jeune bovin génisse (foie) : le kg | 1,00 | 2,70 | 1,60 | = |
| VEAU (cervelle) : la pièce | 2,20 | 2,60 | 2,40 | = |
| VEAU (coeur) : le kg | 1,00 | 1,80 | 1,40 | = |
| VEAU (cuir) blanc : le kg | 6,00 | 7,00 | 6,50 | = |
| VEAU (cuir) noir : le kg | 3,00 | 4,50 | 4,00 | = |
| VEAU (foie) blond France : le kg | 18,00 | 19,50 | 19,00 | = |
| VEAU (foie) U.E. : le kg | 11,00 | 15,00 | 14,00 | = |
| VEAU (langue) coupe suisse : le kg | 6,00 | 8,50 | 7,50 | = |
| VEAU (pied) : le kg | 0,80 | 1,20 | 1,00 | = |
| VEAU (ris) : le kg | 23,00 | 32,00 | 28,00 | = |
| VEAU (rognon) : la pièce | 2,80 | 4,50 | 4,00 | = |
| VEAU (tête) blanc roulée : le kg | 6,00 | 8,00 | 7,50 | = |
| VEAU (tête) noir roulée : le kg | 4,00 | 5,50 | 4,50 | = |
| JEUNE BOVIN (foie) rose : le kg | 3,20 | 4,50 | 3,80 | = |
| PORC (cervelle) : la pièce | 0,60 | 0,80 | 0,70 | = |
| PORC (coeur) : le kg | 0,80 | 1,20 | 1,00 | = |
| PORC (foie) : le kg | 0,80 | 1,20 | 1,00 | = |
| PORC (groin) : le kg | 1,50 | 2,00 | 1,80 | = |
| PORC (joue) : le kg | 4,50 | 7,00 | 5,50 | = |
| PORC (langue) coupe suisse : le kg | 2,40 | 2,80 | 2,60 | = |
| PORC (oreille) : le kg | 1,80 | 2,20 | 2,00 | = |
| PORC (pied) : le kg | 1,00 | 1,20 | 1,10 | = |
| PORC (queue) : le kg | 0,90 | 1,00 | 0,95 | = |
| PORC (rognon) : le kg | 0,75 | 1,20 | 1,00 | = |
| PORC (tête) : le kg | 0,50 | 0,90 | 0,70 | = |
| AGNEAU (cervelle) : la pièce | 1,30 | 1,70 | 1,50 | = |
| AGNEAU (coeur) : le kg | 2,50 | 3,50 | 3,00 | = |
| AGNEAU (foie) : le kg | 2,50 | 3,50 | 3,00 | = |
| AGNEAU (fressure) : le kg | 2,30 | 3,30 | 2,80 | = |
| AGNEAU (langue) coupe suisse : le kg | 4,00 | 5,20 | 4,50 | = |
| AGNEAU (pied) : le kg | 1,20 | 1,50 | 1,40 | = |
| AGNEAU (ris) : le kg | 7,80 | 9,80 | 8,80 | = |
| AGNEAU (rognon blanc) : le kg | 2,20 | 3,50 | 2,80 | = |

Prix des ovins lourds

DG-Agri-C3, Meat sector



HEAVY LAMB

| EU_H | | Country Code/Currency | | | | | | | | | | | | | | | | | | | | € per 100 kg carcass | | | | EU_28 | | | | | | | |
|------------------------------------|---------|-----------------------|-----|-----|--------|--------|--------|-----|--------|--------|-----|--------|-----|--------|--------|--------|-----|-----|--------|--------|--------|----------------------|--------|-----|-----|-------|--------|--------|--------|--------|--------|--------|----------------------|
| 2014 | | BE | BG | CZ | DK | DE | EE | GR | ES | FR | HR | IE | IT | CY | LV | LT | HU | MT | NL | AT | PL | PT | RO | SI | SK | FI | SE | NI | GB | UK | EU_28 | | |
| Weights from 01/07/2013 until ---- | | 0,43 | | | 0,28 | 6,64 | 0,11 | | 4,55 | 17,78 | | 9,39 | | 0,54 | | 0,07 | | | 2,29 | 1,33 | 0,12 | | 7,34 | | | | 0,97 | | | 48,19 | 100,00 | | |
| Week beginning | Week N° | EUR | EUR | EUR | EUR | EUR | EUR | EUR | EUR | EUR | EUR | EUR | EUR | EUR | EUR | EUR | EUR | EUR | EUR | EUR | EUR | EUR | EUR | EUR | EUR | EUR | EUR | EUR | EUR | EUR | EUR | EURO | Compare to last week |
| 30/09/2013 | 40 | 479,89 | | | 479,90 | 519,66 | 200,38 | | 520,18 | 648,00 | | 399,87 | | 525,00 | | 463,86 | | | 512,90 | 540,00 | 351,94 | | 243,58 | | | | 406,37 | 397,31 | 458,62 | 454,25 | 477,66 | -0.3% | |
| 07/10/2013 | 41 | 481,54 | | | 486,39 | 538,14 | 208,40 | | 525,57 | 646,00 | | 402,91 | | 535,00 | | 463,86 | | | 505,82 | 525,00 | 353,69 | | 231,29 | | | | 397,64 | 400,79 | 396,21 | 456,80 | 452,48 | 476,98 | -0.1% |
| 14/10/2013 | 42 | 497,87 | | | 509,40 | 521,89 | 208,40 | | 494,69 | 621,00 | | 402,02 | | 549,00 | | 431,99 | | | 509,22 | 465,00 | 352,26 | | 230,90 | | | | 397,64 | 391,04 | 398,20 | 467,06 | 462,15 | 473,97 | -0.6% |
| 21/10/2013 | 43 | 480,58 | | | 486,84 | 518,95 | 303,96 | | 490,71 | 621,00 | | 406,04 | | 552,00 | | 431,99 | | | 518,04 | 527,00 | 365,62 | | 236,01 | | | | 397,64 | 389,01 | 403,72 | 464,48 | 460,15 | 474,39 | +0.1% |
| 28/10/2013 | 44 | 478,71 | | | 485,40 | 507,87 | 230,41 | | 487,59 | 644,00 | | 404,97 | | 603,00 | | 431,99 | | | 502,85 | 525,00 | 351,31 | | 228,64 | | | | 397,64 | 392,89 | 402,13 | 469,50 | 464,70 | 478,98 | +1.0% |
| 04/11/2013 | 45 | 478,71 | | | 483,58 | 518,58 | 218,78 | | 484,62 | 649,00 | | 408,76 | | 625,00 | | 431,99 | | | 496,25 | 555,00 | 351,94 | | 217,66 | | | | 409,77 | 383,07 | 412,03 | 477,42 | 472,76 | 484,13 | +1.1% |
| 11/11/2013 | 46 | 473,50 | | | 476,19 | 505,03 | 230,90 | | 484,83 | 655,00 | | 404,35 | | 627,00 | | 396,13 | | | 479,53 | 543,00 | 350,68 | | 222,33 | | | | 409,77 | 379,40 | 410,08 | 476,01 | 471,31 | 482,91 | -0.3% |
| 18/11/2013 | 47 | 449,84 | | | 471,62 | 502,98 | 230,90 | | 485,05 | 657,00 | | 414,27 | | 636,00 | | 396,13 | | | 477,70 | 529,00 | 371,03 | | 218,03 | | | | 409,77 | 373,50 | 414,29 | 477,03 | 472,56 | 484,04 | +0.2% |
| 25/11/2013 | 48 | 428,66 | | | 476,10 | 480,17 | 251,59 | | 483,98 | 658,00 | | 417,92 | | 645,00 | 266,74 | 396,13 | | | 469,16 | 532,00 | 369,99 | | 214,33 | | | | 409,77 | 400,78 | 421,38 | 478,32 | 474,26 | 483,64 | -0.1% |
| 02/12/2013 | 49 | 425,77 | | | 457,87 | 502,35 | 220,04 | | 484,13 | 654,00 | | 423,73 | | 631,00 | 310,56 | 396,13 | | | 454,56 | 544,00 | 401,61 | | 232,24 | | | | 409,77 | 415,15 | 434,29 | 476,87 | 473,83 | 485,89 | +0.5% |
| 09/12/2013 | 50 | 425,77 | | | 457,06 | 503,40 | 220,04 | | 483,96 | 657,00 | | 428,73 | | 630,00 | 322,01 | 393,19 | | | 448,59 | 538,00 | 416,27 | | 253,66 | | | | 403,09 | 395,24 | 440,30 | 472,01 | 469,75 | 486,16 | +0.1% |
| 16/12/2013 | 51 | 421,08 | | | 457,09 | 501,03 | 178,50 | | 484,22 | 656,00 | | 426,27 | | 631,00 | 322,19 | 399,94 | | | 438,65 | 544,00 | 403,19 | | 253,10 | | | | 403,09 | 407,64 | 438,81 | 470,41 | 468,16 | 484,70 | -0.3% |
| 23/12/2013 | 52 | 424,99 | | | 457,07 | 473,07 | 216,02 | | 484,22 | 654,00 | | 433,61 | | 631,00 | 322,45 | 392,79 | | | 454,36 | 543,00 | 405,99 | | 252,86 | | | | 403,09 | 419,74 | 442,06 | 473,89 | 471,62 | 485,35 | +0.1% |
| 30/12/2013 | 1 | 424,99 | | | 464,62 | 484,33 | 216,00 | | 482,10 | 653,00 | | 433,60 | | 641,00 | 387,97 | 365,96 | | | 463,21 | 551,00 | 346,28 | | 252,34 | | | | 397,79 | 431,56 | 445,49 | 487,76 | 484,74 | 492,51 | +1.5% |
| 06/01/2014 | 2 | 426,28 | | | 467,10 | 484,36 | 249,93 | | 473,86 | 650,00 | | 430,50 | | 643,00 | 297,52 | 389,86 | | | 447,48 | 535,00 | 344,95 | | 276,95 | | | | 397,79 | 408,62 | 438,97 | 486,15 | 482,78 | 491,46 | -0.2% |
| 13/01/2014 | 3 | 423,92 | | | 465,97 | 483,80 | 285,60 | | 461,87 | 638,00 | | 426,55 | | 648,00 | 308,22 | 392,64 | | | 441,43 | 531,00 | 359,47 | | 275,88 | | | | 397,79 | 424,49 | 436,01 | 475,88 | 473,04 | 483,63 | -1.6% |
| 20/01/2014 | 4 | 423,92 | | | 455,65 | 506,05 | 285,60 | | 421,87 | 630,00 | | 428,99 | | 660,00 | 347,91 | 416,12 | | | 430,46 | 530,00 | 402,45 | | 275,62 | | | | 397,79 | 428,74 | 437,53 | 481,43 | 478,30 | 484,50 | +0.2% |
| 27/01/2014 | 5 | 421,37 | | | 452,21 | 479,50 | 232,47 | | 440,27 | 630,00 | | 431,43 | | 688,00 | 282,36 | 429,63 | | | 431,06 | 537,00 | 398,12 | | 287,68 | | | | 392,04 | 450,85 | 442,37 | 490,86 | 487,40 | 489,46 | +1.0% |
| 03/02/2014 | 6 | 421,37 | | | 451,20 | 466,77 | 285,60 | | 431,64 | 597,00 | | 438,81 | | 699,00 | 327,96 | 410,61 | | | 447,01 | 539,00 | 360,64 | | 290,49 | | | | 392,04 | 469,97 | 439,89 | 490,60 | 486,98 | 483,69 | -1.2% |
| 10/02/2014 | 7 | 444,25 | | | 453,24 | 499,71 | 285,60 | | 433,17 | 578,00 | | 444,50 | | 691,00 | 319,33 | 405,31 | | | 449,72 | 538,00 | 371,33 | | 289,99 | | | | 392,04 | 510,12 | 444,92 | 501,96 | 497,89 | 488,83 | +1.1% |
| 17/02/2014 | 8 | 436,06 | | | 454,56 | 489,93 | 244,80 | | 433,17 | 583,00 | | 449,24 | | 665,00 | 360,82 | 403,54 | | | 441,44 | 529,00 | 371,92 | | 288,57 | | | | 392,04 | 493,67 | 459,56 | 514,06 | 510,17 | 494,64 | +1.2% |
| 24/02/2014 | 9 | 436,06 | | | 458,04 | 455,99 | 244,80 | | 433,17 | 591,00 | | 458,50 | | 656,00 | 375,88 | 445,91 | | | 463,35 | 528,00 | 385,96 | | 288,26 | | | | 399,30 | 511,63 | 474,58 | 514,15 | 511,32 | 495,88 | +0.3% |
| 03/03/2014 | 10 | 454,70 | | | 454,52 | 475,59 | 244,80 | | 433,17 | 579,00 | | 458,50 | | 649,00 | 348,53 | 431,41 | | | 455,95 | 529,00 | 385,96 | | 288,26 | | | | 399,30 | 519,31 | 483,38 | 519,30 | 516,74 | 497,60 | +0.3% |

| | BE | BG | CZ | DK | DE | EE | GR | ES | FR | HR | IE | IT | CY | LV | LT | HU | MT | NL | AT | PL | PT | RO | SI | SK | FI | SE | NI | GB | UK | EU_28 | |
|--|--------|----|----|--------|--------|---------|----|---------|--------|----|---------|----|--------|--------|--------|----|----|--------|--------|--------|----|---------|----|----|----|---------|---------|---------|---------|-------|---------|
| Change 1 week | + 4,3% | | | - 0,8% | + 4,3% | + 0,0% | | + 0,0% | - 2,0% | | + 0,0% | | - 1,1% | - 7,3% | - 3,3% | | | - 1,6% | + 0,2% | + 0,0% | | + 0,0% | | | | + 1,5% | + 1,9% | + 1,0% | + 1,1% | # | + 0,3% |
| Change 4 Weeks | + 7,9% | | | + 0,7% | + 1,9% | - 14,3% | | + 0,4% | - 3,0% | | + 4,5% | | - 7,2% | | + 5,1% | | | + 2,0% | - 1,9% | + 7,0% | | - 0,8% | | | | + 10,5% | + 9,9% | + 5,9% | + 6,1% | # | + 2,9% |
| Change 1 Year | - 1,5% | | | | - 6,0% | - 22,3% | | + 7,6% | + 3,6% | | + 1,7% | | + 0,0% | | + 0,0% | | | + 1,8% | - 2,9% | + 6,0% | | + 25,1% | | | | - 2,5% | + 11,7% | + 11,8% | + 11,8% | # | + 7,8% |
| Difference in average last 4 weeks 2014 with same weeks 2013 | - 2,4% | | | | - 2,9% | + 15,4% | | + 10,0% | + 5,2% | | + 12,2% | | + 0,0% | | + 0,0% | | | - 3,0% | + 0,6% | + 4,9% | | + 18,0% | | | | + 2,5% | + 19,3% | + 22,7% | + 22,4% | # | + 14,1% |

??? Price not communicated



Prix des ovins légers

DG-Agri-C3, Meat sector



LIGHT LAMB

| EU L | | Country Code/Currency | | | | | | | | | | | | | | | | | | | | EUR per 100 kg carcass | | EU 28 | | | | | | | | |
|-------------------------------------|---------|-----------------------|--------|-----|-----|-----|-----|--------|--------|-----|--------|-----|--------|-----|-----|-----|-----|--------|-----|-----|-----|------------------------|--------|-------|--------|--------|-----|-----|-----|--------|--------|----------------------|
| 2014 | | BE | BG | CZ | DK | DE | EE | GR | ES | FR | HR | IE | IT | CY | LV | LT | LT | HU | MT | NL | AT | PL | PT | RO | SI | SK | FI | SE | GB | EU 28 | | |
| Weights from 01/07/2013 until ->->- | | 3,71 | | | | | | 34,68 | 39,03 | | 1,39 | | 12,51 | | | | | 0,44 | | | | | 7,22 | | 0,62 | 0,40 | | | | | 100,00 | |
| Week beginning | Week N° | EUR | EUR | EUR | EUR | EUR | EUR | EUR | EUR | EUR | EUR | EUR | EUR | EUR | EUR | EUR | LTL | EUR | EUR | EUR | EUR | EUR | EUR | EUR | EUR | EUR | EUR | EUR | EUR | EUR | EURO | Compare to last week |
| 06/05/2013 | 19 | | 546,64 | | | | | 515,21 | 618,65 | | | | 564,34 | | | | | 526,73 | | | | | 397,00 | | 418,98 | 437,61 | | | | 555,03 | - 2,0% | |
| 13/05/2013 | 20 | | 545,53 | | | | | 495,76 | 639,72 | | | | 596,15 | | | | | 522,87 | | | | | 397,00 | | 401,97 | 437,61 | | | | 560,60 | + 1,0% | |
| 20/05/2013 | 21 | | 546,04 | | | | | 484,46 | 652,75 | | | | 590,94 | | | | | 519,14 | | | | | 397,00 | | 427,12 | 437,61 | | | | 561,45 | + 0,2% | |
| 27/05/2013 | 22 | | 545,53 | | | | | 482,34 | 665,90 | | | | 571,05 | | | | | 513,74 | | | | | 397,00 | | 418,66 | 394,92 | | | | 563,19 | + 0,3% | |
| 03/06/2013 | 23 | | 545,06 | | | | | 479,45 | 686,49 | | | | 571,05 | | | | | 519,49 | | | | | 421,00 | | 391,23 | 402,93 | | | | 571,90 | + 1,5% | |
| 10/06/2013 | 24 | | 544,82 | | | | | 477,32 | 709,30 | | | | 570,61 | | | | | 533,10 | | | | | 421,00 | | 419,62 | 358,19 | | | | 580,19 | + 1,4% | |
| 17/06/2013 | 25 | | 562,22 | | | | | 477,99 | 726,17 | | | | 575,19 | | | | | 533,35 | | | | | 421,00 | | 401,54 | 358,05 | | | | 588,58 | + 1,4% | |
| 24/06/2013 | 26 | | 564,54 | | | | | 480,03 | 716,87 | | | | 586,21 | | | | | 544,05 | | | | | 421,00 | | 408,45 | 397,69 | | | | 587,33 | - 0,2% | |
| 01/07/2013 | 27 | | 566,10 | | | | | 489,37 | 738,89 | | 658,18 | | 588,16 | | | | | 554,61 | | | | | 409,00 | | 419,07 | 397,69 | | | | 598,01 | + 1,8% | |
| 08/07/2013 | 28 | | 566,10 | | | | | 501,70 | 757,28 | | 568,38 | | 587,41 | | | | | 552,89 | | | | | 409,00 | | 420,00 | 394,77 | | | | 608,10 | + 1,7% | |
| 15/07/2013 | 29 | | 567,62 | | | | | 517,31 | 749,94 | | 610,54 | | 584,93 | | | | | 571,92 | | | | | 409,00 | | 402,06 | 394,77 | | | | 610,96 | + 0,5% | |
| 22/07/2013 | 30 | | 569,27 | | | | | 523,69 | 753,02 | | 546,02 | | 581,69 | | | | | 613,54 | | | | | 423,00 | | 436,44 | 394,77 | | | | 614,54 | + 0,6% | |
| 29/07/2013 | 31 | | 570,10 | | | | | 526,97 | 760,70 | | 596,10 | | 626,45 | | | | | 611,63 | | | | | 429,00 | | 418,82 | 394,77 | | | | 625,32 | + 1,8% | |
| 05/08/2013 | 32 | | 574,97 | | | | | 545,84 | 760,85 | | 597,12 | | 626,45 | | | | | 618,80 | | | | | 429,00 | | 404,62 | 470,25 | | | | 632,36 | + 1,1% | |
| 12/08/2013 | 33 | | 574,97 | | | | | 553,06 | 755,73 | | 572,29 | | 627,14 | | | | | 617,88 | | | | | 429,00 | | 399,56 | 496,77 | | | | 632,68 | + 0,0% | |
| 19/08/2013 | 34 | | 574,97 | | | | | 545,93 | 770,09 | | 576,06 | | 624,86 | | | | | 632,13 | | | | | 429,00 | | 414,50 | 496,77 | | | | 635,73 | + 0,5% | |
| 26/08/2013 | 35 | | 574,97 | | | | | 559,00 | 764,18 | | 603,04 | | 679,33 | | | | | 610,98 | | | | | 429,00 | | 414,17 | 459,03 | | | | 644,90 | + 1,4% | |
| 02/09/2013 | 36 | | 574,97 | | | | | 559,10 | 775,11 | | 655,37 | | 681,46 | | | | | 625,21 | | | | | 429,00 | | 420,00 | 441,69 | | | | 650,23 | + 0,8% | |
| 09/09/2013 | 37 | | 574,97 | | | | | 557,32 | 765,22 | | 603,96 | | 681,33 | | | | | 620,03 | | | | | 441,00 | | 411,82 | 437,61 | | | | 645,80 | - 0,7% | |
| 16/09/2013 | 38 | | 574,97 | | | | | 557,00 | 769,77 | | 547,89 | | 683,99 | | | | | 592,63 | | | | | 453,00 | | 407,30 | 437,61 | | | | 647,73 | + 0,3% | |
| 23/09/2013 | 39 | | 574,97 | | | | | 549,95 | 779,81 | | 566,77 | | 700,76 | | | | | 607,88 | | | | | 453,00 | | 414,24 | 437,61 | | | | 651,68 | + 0,6% | |
| 30/09/2013 | 40 | | 574,97 | | | | | 540,33 | 775,60 | | 644,23 | | 706,82 | | | | | 585,40 | | | | | 453,00 | | 431,75 | 437,61 | | | | 648,55 | - 0,5% | |
| 07/10/2013 | 41 | | 574,97 | | | | | 543,66 | 725,61 | | 639,80 | | 706,82 | | | | | 634,00 | | | | | 467,00 | | 413,88 | 417,21 | | | | 631,16 | - 2,7% | |
| 14/10/2013 | 42 | | 574,97 | | | | | 536,28 | 725,05 | | 614,21 | | 726,77 | | | | | 599,19 | | | | | 467,00 | | 431,21 | 417,21 | | | | 630,47 | - 0,1% | |
| 21/10/2013 | 43 | | 574,28 | | | | | 545,79 | 698,28 | | 613,87 | | 702,79 | | | | | 618,06 | | | | | 467,00 | | 420,00 | 416,19 | | | | 620,30 | - 1,6% | |
| 28/10/2013 | 44 | | 574,97 | | | | | 526,14 | 712,45 | | 613,73 | | 681,54 | | | | | 619,57 | | | | | 467,00 | | 432,14 | 416,19 | | | | 616,46 | - 0,6% | |
| 04/11/2013 | 45 | | 574,97 | | | | | 516,61 | 667,96 | | 613,77 | | 712,66 | | | | | 599,71 | | | | | 463,00 | | 430,51 | 416,19 | | | | 599,30 | - 2,8% | |
| 11/11/2013 | 46 | | 574,97 | | | | | 515,87 | 645,96 | | 613,41 | | 702,60 | | | | | 626,80 | | | | | 463,00 | | 437,15 | 416,19 | | | | 589,36 | - 1,7% | |
| 18/11/2013 | 47 | | 574,97 | | | | | 513,45 | 655,98 | | 612,08 | | 704,27 | | | | | 656,32 | | | | | 463,00 | | 420,00 | 416,19 | | | | 592,64 | + 0,6% | |
| 25/11/2013 | 48 | | 574,97 | | | | | 506,37 | 643,69 | | 612,25 | | 671,31 | | | | | 637,09 | | | | | 463,00 | | 465,38 | 437,61 | | | | 581,55 | - 1,9% | |
| 02/12/2013 | 49 | | 521,74 | | | | | 505,76 | 645,90 | | 612,35 | | 672,43 | | | | | 636,92 | | | | | 452,00 | | 443,50 | 437,61 | | | | 579,44 | - 0,4% | |
| 09/12/2013 | 50 | | 521,74 | | | | | 512,63 | 643,60 | | 612,46 | | 714,64 | | | | | 659,51 | | | | | 467,00 | | 443,00 | 587,55 | | | | 587,98 | + 1,5% | |
| 16/12/2013 | 51 | | 521,74 | | | | | 517,73 | 647,45 | | 614,39 | | 714,64 | | | | | 669,68 | | | | | 467,00 | | 442,79 | 587,55 | | | | 591,32 | + 0,6% | |
| 23/12/2013 | 52 | | 523,78 | | | | | 519,28 | 644,11 | | 665,58 | | 714,64 | | | | | 654,25 | | | | | 467,00 | | 439,96 | 587,55 | | | | 591,26 | - 0,0% | |
| 30/12/2013 | 1 | | 523,57 | | | | | 516,98 | 643,25 | | 707,33 | | 631,84 | | | | | 653,89 | | | | | 467,00 | | 463,43 | 587,55 | | | | 580,48 | - 1,8% | |
| 06/01/2014 | 2 | | 523,66 | | | | | 493,99 | 637,17 | | 700,49 | | 576,28 | | | | | 664,56 | | | | | 452,00 | | 470,07 | 351,56 | | | | 561,16 | - 3,3% | |
| 13/01/2014 | 3 | | 523,66 | | | | | 475,87 | 616,80 | | 734,64 | | 555,08 | | | | | 607,33 | | | | | 452,00 | | 443,33 | 351,56 | | | | 544,33 | - 3,0% | |
| 20/01/2014 | 4 | | 574,97 | | | | | 461,99 | 616,80 | | 697,77 | | 559,12 | | | | | 594,27 | | | | | 452,00 | | 437,53 | 351,56 | | | | 541,32 | - 0,6% | |
| 27/01/2014 | 5 | | 574,97 | | | | | 453,15 | 617,88 | | 726,07 | | 551,24 | | | | | 576,03 | | | | | 452,00 | | 443,10 | 351,56 | | | | 538,04 | - 0,6% | |
| 03/02/2014 | 6 | | 574,97 | | | | | 452,97 | 620,95 | | 734,48 | | 552,80 | | | | | 575,41 | | | | | 440,00 | | 454,81 | 351,56 | | | | 538,69 | + 0,1% | |
| 10/02/2014 | 7 | | 574,97 | | | | | 448,90 | 621,85 | | 718,10 | | 550,73 | | | | | 576,04 | | | | | 440,00 | | 446,32 | 351,56 | | | | 537,09 | - 0,3% | |
| 17/02/2014 | 8 | | 574,97 | | | | | 452,85 | 619,79 | | 701,18 | | 539,93 | | | | | 555,26 | | | | | 440,00 | | 439,77 | 351,56 | | | | 535,94 | - 0,2% | |
| 24/02/2014 | 9 | | 574,97 | | | | | 454,26 | 619,56 | | 711,61 | | 539,64 | | | | | 563,04 | | | | | 452,00 | | 437,75 | 351,56 | | | | 537,34 | + 0,3% | |
| 03/03/2014 | 10 | | 521,74 | | | | | 453,15 | 606,20 | | 727,62 | | 548,78 | | | | | 541,00 | | | | | 452,00 | | 430,73 | 318,92 | | | | 530,86 | - 1,2% | |

| | BE | BG | CZ | DK | DE | EE | GR | ES | FR | HR | IE | IT | CY | LV | LT | LT | HU | MT | NL | AT | PL | PT | RO | SI | SK | FI | SE | GB | EU 28 |
|--|----|--------|----|----|----|----|--------|--------|----|--------|----|---------|----|----|----|----|--------|----|----|----|----|--------|----|--------|---------|----|----|----|--------|
| Change 1 week | | - 9,3% | | | | | - 0,2% | - 2,2% | | + 2,3% | | + 1,7% | | | | | - 3,9% | | | | | + 0,0% | | - 1,6% | - 9,3% | | | | - 1,2% |
| Change 4 weeks | | - 9,3% | | | | | + 0,0% | - 2,4% | | + 2,3% | | - 0,7% | | | | | - 6,0% | | | | | + 2,7% | | - 5,3% | - 9,3% | | | | - 1,5% |
| Change 1 year | | - 7,1% | | | | | + 2,8% | - 3,8% | | | | - 10,1% | | | | | + 0,5% | | | | | + 9,2% | | + 4,0% | - 18,8% | | | | - 2,1% |
| Difference in average last 4 weeks 2014 with same weeks 2013 | | + 0,0% | | | | | - 0,4% | + 0,4% | | | | - 10,9% | | | | | + 5,9% | | | | | + 5,1% | | + 7,2% | - 36,4% | | | | - 1,2% |

??? Price not communicated