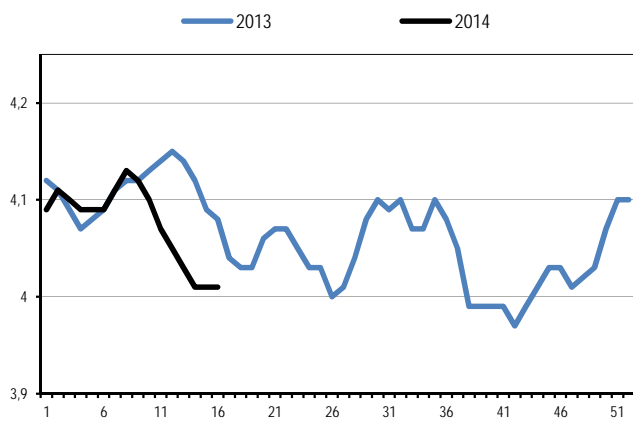


I - C O T A T I O N S N A T I O N A L E S

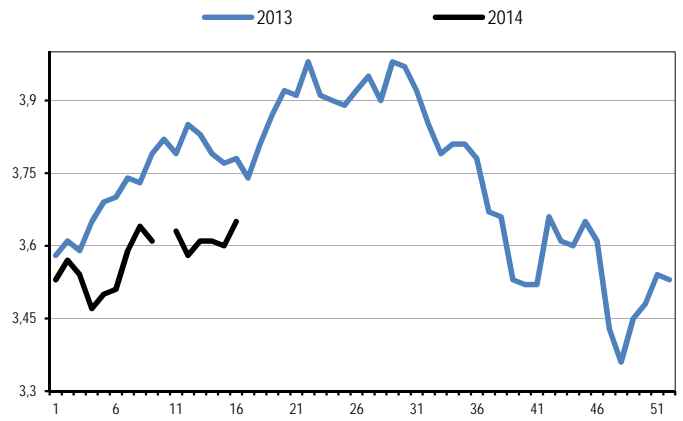


GROS BOVINS ENTREE-ABATTOIR - Etat d'engraissement 3 en €/kg

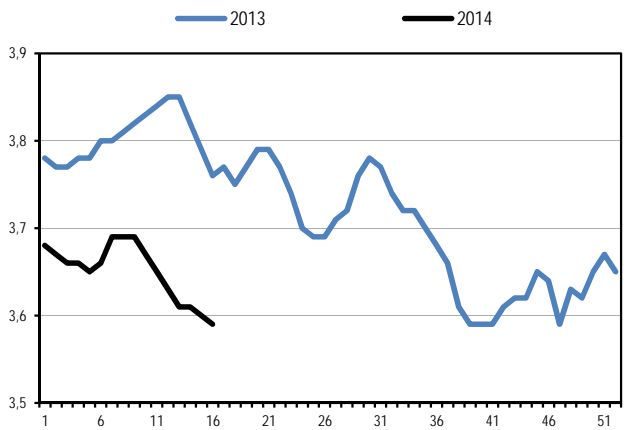
JB - VIANDE U= €/kg



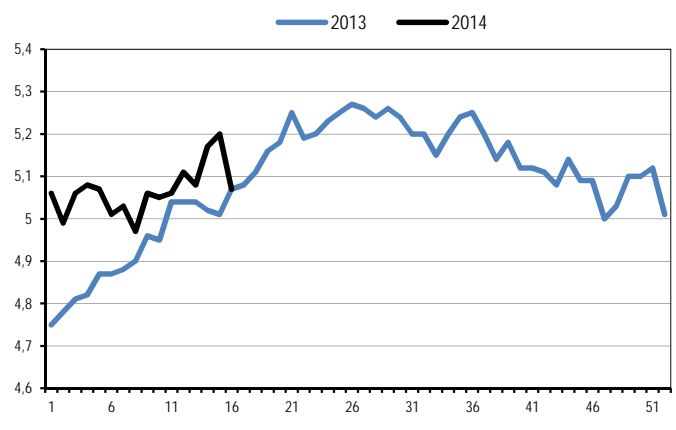
GENISSES / VIANDE MIXTE LAIT O= / €/kg



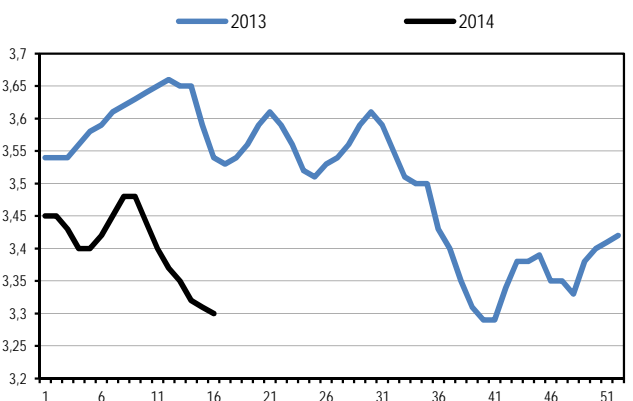
JB - MIXTE R= / €/kg



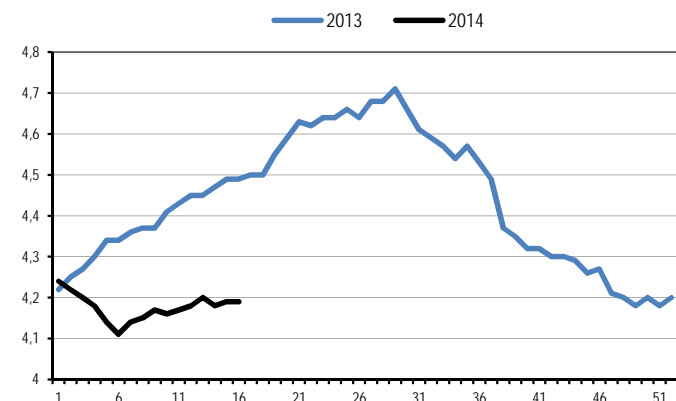
GENISSES / VIANDE U= / €/kg



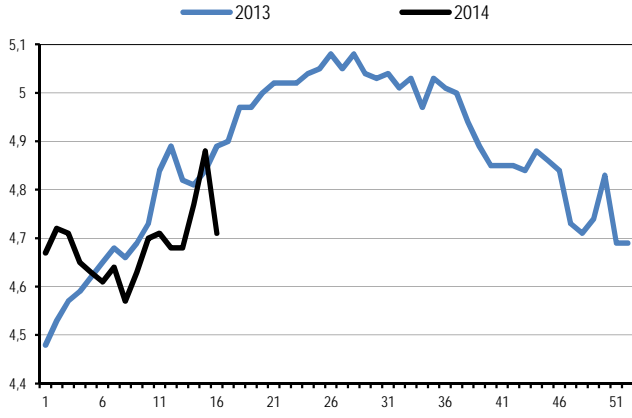
JB - LAIT O= / €/kg



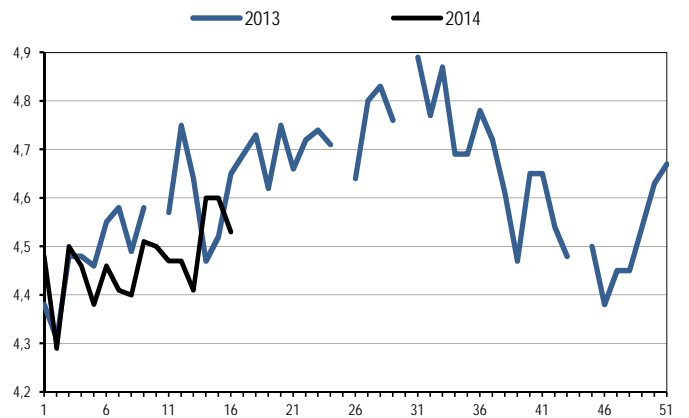
GENISSES / VIANDE R= / €/kg



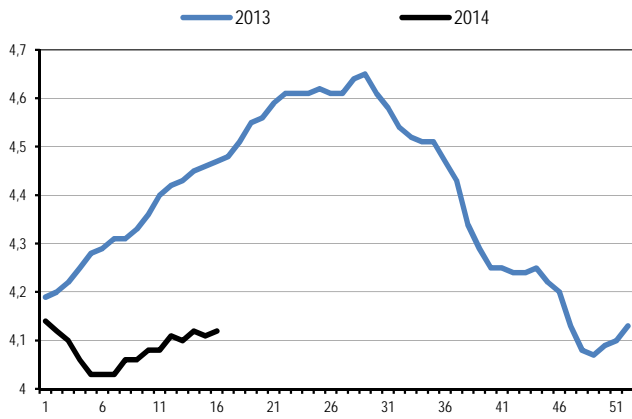
VACHES / VIANDE TOUTE RACE U= / €kg



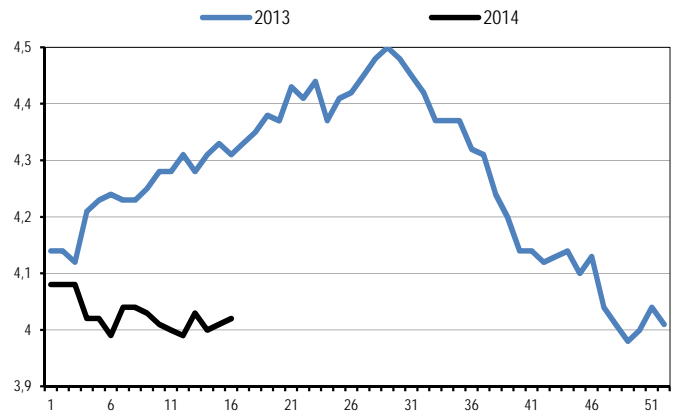
BOEUFS / VIANDE U= / €kg



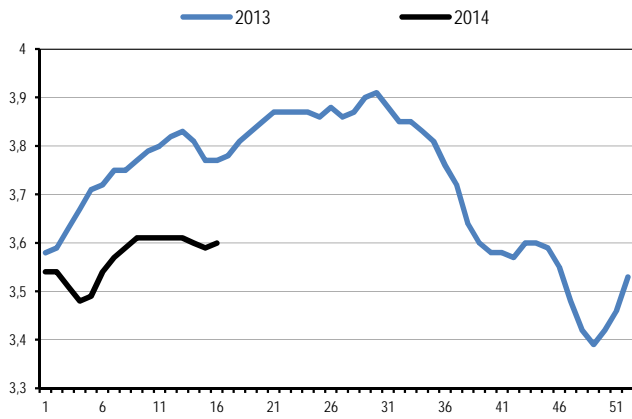
VACHES / VIANDE TOUTE RACE R= / €kg



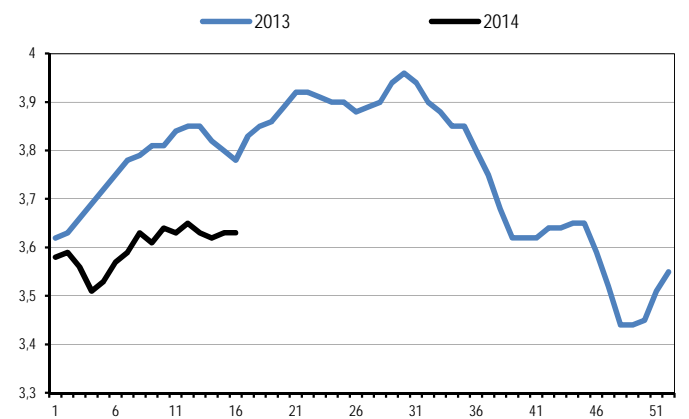
BOEUFS / VIANDE R= / €kg



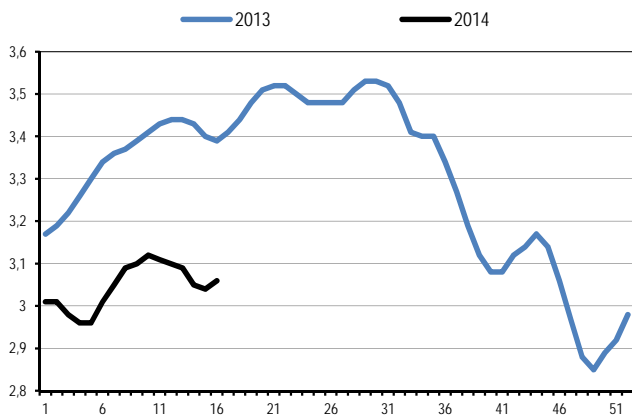
VACHES / MIXTE O= / €kg



BOEUFS / MIXTE O= / €kg



VACHES / LAIT P= / €kg



en Euro/kg net, frais de transport inclus																			
	Jeunes Bovins 8 à 24 mois	Jeunes Bovins 12 à 24 mois				Taureaux	Bœufs			Génisses			Vaches						
Typologie	Viande mixte lait	Viande hors BI/Parth	Blonde d'A et Parth	Mixte	Lait	Viande mixte lait	Viande	Mixte	Lait	Viande mixte lait	Viande +350kg	Mixte lait	Viande Toutes races. Tous poids/âge	Viande hors BI/Parth -10 ans +350kg	Blonde d'A et Parth -10 ans +350kg	Charolaise -10 ans +350kg	Limousine -10 ans +350kg	Mixte	Lait
Conformation et tiers de classe																			
E	4,33	4,23	4,43				-			6,08	6,11		5,73	5,58	-				
Var.	-0,21	-0,01	-0,03							-0,44	-0,37		-0,48	-0,31					
U+		4,08	4,33				-				5,45			4,87	5,79			-	
Var.		0,01	-0,03								-0,27			-0,51	-0,07				
U=	4,05	4,01	4,23			3,10	4,53			4,86	5,07	-	4,71	4,61	5,40	4,26	4,94		
Var.	=	=	-0,01			-0,01	-0,07			-0,15	-0,13		-0,17	-0,24	-0,10	-0,19	-0,39		
U-		3,97	4,14				4,29				4,72	-		4,35	5,20	4,12	4,85		
Var.		0,01	0,02				-0,01				-0,04			-0,07	-0,01	-0,07	-0,03		
R+		3,92					4,14				4,42	-		4,18	4,93	4,06	4,68		
Var.		=					0,05				-0,01			=	-0,01	0,01	-0,04		
R=	3,84	3,81		3,59		3,01	4,02			4,27	4,19	-	4,12	4,06		4,01			
Var.	0,01	=		-0,01		-0,02	0,01			=	=		0,01	=		0,01			
R-		3,68		3,56			3,83	3,73			4,03	-		3,97				3,70	
Var.		0,03		=			=	0,05			0,02			0,01				0,01	
O+				3,54	3,35		3,72	3,68				3,55		3,82				3,66	
Var.				0,02	0,04		-0,03	0,01						0,03				0,01	
O=	3,35			3,48	3,30	2,72	3,52	3,63	3,16	3,65		-	3,69					3,60	3,11
Var.	0,02			0,01	-0,01	0,03	-0,13	=	-0,01	0,05			0,03					0,01	-0,01
O-					3,27		3,29	3,50	3,14			-						3,50	3,09
Var.					=		-0,12	=	0,01									0,03	=
P+					3,26				3,15									3,31	3,09
Var.					=				0,02									0,02	0,02
P=	3,25				3,18				3,15				3,17						3,06
Var.	-0,01				-0,04				0,06				0,03						0,02
P-																			2,95
Var.																			=

Légende : Niveaux d'engraissements retenus pour les Jeunes Bovins, Bœufs, Génisses et Vaches :
 - conformations E et U : niveaux 2 et 3
 - conformations R,O et P: niveau 3
 Niveaux d'engraissements retenus pour les taureaux : niveau 2 et 3 confondus pour toutes les conformations.
 hors BI/Parth : hors Blonde d'Aquitaine et Parthenaise
 Blonde d'A et Parth : Blonde d'Aquitaine et Parthenaise

Prix moyen pondéré Entrée Abattoir 3,79 (-0,02)
Etat d'engraissement 3

SEMAINE N° 16 DU 14/04/2014 AU 20/04/2014

COTATIONS DU BASSIN NORD-EST

en Euro/kg net, frais de transport inclus																	
Typologie	Jeunes Bovins 12 à 24 mois				Taureaux	Boeufs			Génisses		Vaches						
	Viande hors BI/Parth	Blonde d'A et Parth	Mixte	Lait	Viande mixte lait	Viande	Mixte	Lait	Viande +350kg	Mixte Lait	Viande hors BI/Parth -10 ans +350kg	Blonde d'A et Parth -10 ans +350kg	Charolaise -10 ans +350kg	Limousine -10 ans +350kg	Mixte	Lait	
E Var.	4,65 -0,15	-				-			-		-	-					
U+ Var.	4,03 0,03	4,25 -0,01			3,11 0,08	-			-		-	-		-			
U= Var.	3,97 0,01	4,22 =				-			5,19 -0,64	-	-	-	-		-		
U- Var.	3,92 =	4,14 0,03				-			4,86 -0,13	-	4,17 -0,18	5,20 0,17	4,10 =	-			
R+ Var.	3,88 =				2,93 -0,01	-			4,41 0,01	-	4,06 0,03	-	4,01 -0,02	-			
R= Var.	3,76 0,01		-			-			4,12 -0,02	-	3,98 -0,02		3,98 -0,01				
R- Var.	3,59 =		3,52 -0,01			-	-		-	-	3,85 -0,03				-		
O+ Var.			3,51 0,03	-	2,58 -0,02	-	-			-	3,72					3,56 0,03	
O= Var.			-	3,30 =				3,54 -0,03	3,15		-						3,54 0,05
O- Var.				3,28 =					3,15 0,02		-						
P+ Var.				3,27 =				3,14 0,01									3,07 0,01
P= Var.				-				3,14 0,05									3,03 0,01
P- Var.																	2,83

Commentaire : VENTE ÉQUILIBRÉ ENTRE L'OFFRE ET LE COMMERCE

Légende : Niveaux d'engraissements retenus pour les Jeunes Bovins, Bœufs, Génisses et Vaches :

- conformations E et U : niveaux 2 et 3
- conformations R,O et P: niveau 3

Niveaux d'engraissements retenus pour les taureaux : niveau 2 et 3 confondus pour toutes les conformations.

 hors BI/Parth : hors Blonde d'Aquitaine et Parthenaise
 Blonde d'A et Parth : Blonde d'Aquitaine et Parthenaise

Les grilles de cotation sont modifiées par l'arrêté du 9 août 2013. A partir du 22 octobre 2013, la comparaison des nouvelles cotations avec les précédentes publications doit être effectuée avec prudence et tenir compte des changements de grilles. Pour plus d'informations, veuillez prendre contact avec FranceAgriMer par email à cotations.dep@franceagrimer.fr .

SEMAINE N° 16 DU 14/04/2014 AU 20/04/2014

COTATIONS DU BASSIN CENTRE-EST

en Euro/kg net, frais de transport inclus																	
Typologie	Jeunes Bovins 12 à 24 mois				Taureaux	Boeufs			Génisses		Vaches						
	Viande hors BI/Parth	Blonde d'A et Parth	Mixte	Lait	Viande mixte lait	Viande	Mixte	Lait	Viande +350kg	Mixte Lait	Viande hors BI/Parth -10 ans +350kg	Blonde d'A et Parth -10 ans +350kg	Charolaise -10 ans +350kg	Limousine -10 ans +350kg	Mixte	Lait	
E	-	-				-			-		-	-					
Var.																	
U+	4,03	-			3,06 -0,03	-			5,03		4,44	-		-			
Var.	-0,01								-0,78								
U=	4,00	-					-			4,90	-	4,27	-	4,17	-		
Var.	=								-0,16		-0,19		-0,26				
U-	3,97	-				-			4,58	-	4,10	-	4,06	-			
Var.	0,01								-0,10		-0,10		-0,09				
R+	3,94				3,02 =	-			4,37	-	4,01	-	4,00	4,58			
Var.	0,01								-0,02		=		0,01	-0,01			
R=	3,84		3,62				-			4,21	-	3,95		3,96			
Var.	0,01		-0,01						-0,02		=		0,01				
R-	3,76		3,61			-	-		4,08	-	3,89				3,71		
Var.	0,01		-0,01						-0,05		=				0,03		
O+			3,59	-	2,83	-	-			-	3,72				3,65		
Var.			=									=				0,01	
O=			3,55	3,36				-			-					3,60	-
Var.				-0,01											0,01		
O-				3,35						-						3,13	
Var.				-0,01												-0,02	
P+				-												3,11	
Var.																-0,01	
P=				-												3,09	
Var.																0,03	
P-																3,00	
Var.																	

Commentaire : MARCHE EQUILIBRE SAUF EN GENISSE

Légende : Niveaux d'engraissements retenus pour les Jeunes Bovins, Boeufs, Génisses et Vaches :

- conformations E et U : niveaux 2 et 3

- conformations R,O et P: niveau 3

Niveaux d'engraissements retenus pour les taureaux : niveau 2 et 3 confondus pour toutes les conformations.

 hors BI/Parth : hors Blonde d'Aquitaine et Parthenaise
 Blonde d'A et Parth : Blonde d'Aquitaine et Parthenaise

SEMAINE N° 16 DU 14/04/2014 AU 20/04/2014

COTATIONS DU BASSIN GRAND-SUD

en Euro/kg net, frais de transport inclus																	
Typologie	Jeunes Bovins 12 à 24 mois				Taureaux	Boeufs			Génisses		Vaches						
	Viande hors BI/Parth	Blonde d'A et Parth	Mixte	Lait	Viande mixte lait	Viande	Mixte	Lait	Viande +350kg	Mixte Lait	Viande hors BI/Parth -10 ans +350kg	Blonde d'A et Parth -10 ans +350kg	Charolaise -10 ans +350kg	Limousine -10 ans +350kg	Mixte	Lait	
E	4,17	-				-			-		-	-					
Var.	=																
U+	4,14	4,53			3,14 0,07	-			-		-	-		-			
Var.	0,03	-0,07															
U=	4,08	4,47					-			5,08	-	4,76	5,33	4,22	4,95		
Var.	-0,01	0,08							-0,06		-0,39	-0,24		-0,35			
U-	4,05	-				-			4,87	-	4,57	5,25	4,14	4,79			
Var.	-0,02								0,12		-0,06	0,13	-0,16	-0,02			
R+	-				3,01 -0,03	-			4,43	-	4,46	5,01	4,16	4,70			
Var.									-0,10		-0,04	0,04	0,02	=			
R=	-		-				-			4,27	-	4,36		4,09			
Var.											-0,01		-0,01				
R-	-		-			-	-		-	-	4,25				-		
Var.											0,03						
O+			-	-	2,83	-	-			-	4,17					3,72	
Var.																	0,09
O=			-	-				-									3,62
Var.																	0,03
O-				-													3,19
Var.																	0,01
P+				-													3,15
Var.																	=
P=				-													3,11
Var.																	0,01
P-																	-
Var.																	

Commentaire : OFFRE TOUJOURS RÉDUITE, MARCHÉ CALME.

Légende : Niveaux d'engraissements retenus pour les Jeunes Bovins, Boeufs, Génisses et Vaches :

- conformations E et U : niveaux 2 et 3
- conformations R,O et P: niveau 3

Niveaux d'engraissements retenus pour les taureaux : niveau 2 et 3 confondus pour toutes les conformations.

 hors BI/Parth : hors Blonde d'Aquitaine et Parthenaise
 Blonde d'A et Parth : Blonde d'Aquitaine et Parthenaise

SEMAINE N° 16 DU 14/04/2014 AU 20/04/2014

COTATIONS DU BASSIN GRAND-OUEST

en Euro/kg net, frais de transport inclus																	
Typologie	Jeunes Bovins 12 à 24 mois				Taureaux	Boeufs			Génisses		Vaches						
	Viande hors BI/Parth	Blonde d'A et Parth	Mixte	Lait	Viande mixte lait	Viande	Mixte	Lait	Viande +350kg	Mixte Lait	Viande hors BI/Parth -10 ans +350kg	Blonde d'A et Parth -10 ans +350kg	Charolaise -10 ans +350kg	Limousine -10 ans +350kg	Mixte	Lait	
E	4,17	4,40				-			5,97		-	-					
Var.	=	-0,01							-0,38								
U+	4,07	4,30			3,09 -0,06	-			5,55		-	5,77		-			
Var.	0,01	-0,01							-0,08			-0,09					
U=	4,01	4,21				4,51			5,12	-	4,65	5,43	4,34	5,00			
Var.	=	-0,02			0,01			-0,06		-0,33	-0,01	-0,14					
U-	3,98	4,13				4,28			4,74	-	4,47	5,20	4,21	4,97			
Var.	0,01	0,01				-0,02			-0,02		-0,08	-0,07	-0,04	-0,04			
R+	3,92				3,02 -0,03	4,15			4,45	-	4,26	4,94	4,13	4,74			
Var.	=					0,05			=		-0,01	-0,10	=	-0,03			
R=	3,82		3,55			4,02			4,19	-	4,11		4,06				
Var.	-0,01		=		-0,01			0,01		=		0,01					
R-	3,68		3,53			3,83	3,75		4,00	-	3,99				3,71		
Var.	0,04		0,01			-0,02	0,05		-0,02		0,02				0,01		
O+			3,52	3,34	2,71 0,02	3,75	3,69			-	3,79				3,66		
Var.			0,01	0,03			-0,01	0,01				0,02				-0,01	
O=			3,47	3,28				3,64	3,16		-					3,61	3,10
Var.			-0,01	-0,03			=	=							=	0,01	
O-				3,26				3,12		-						3,09	
Var.				=				-0,01							=		
P+				3,26				3,12								3,09	
Var.				0,01				-0,01								0,02	
P=				3,18				3,10								3,05	
Var.				-0,02				0,01								0,01	
P-																2,96	
Var.																=	

Commentaire : RÉÉQUILIBRAGE DANS LE HAUT DE GAMME DU FAIT DE L'APPORT D'ANIMAUX DE CONCOURS LA SEMAINE PRÉCÉDENTE. LÉGER MIEUX DANS LES AUTRES CATÉGORIES.

Légende : Niveaux d'engraissements retenus pour les Jeunes Bovins, Boeufs, Génisses et Vaches :

- conformations E et U : niveaux 2 et 3
- conformations R,O et P: niveau 3

Niveaux d'engraissements retenus pour les taureaux : niveau 2 et 3 confondus pour toutes les conformations.

hors BI/Parth : hors Blonde d'Aquitaine et Parthenaise
Blonde d'A et Parth : Blonde d'Aquitaine et Parthenaise

Les grilles de cotation sont modifiées par l'arrêté du 9 août 2013. A partir du 22 octobre 2013, la comparaison des nouvelles cotations avec les précédentes publications doit être effectuée avec prudence et tenir compte des changements de grilles. Pour plus d'informations, veuillez prendre contact avec FranceAgriMer par email à cotations.den@franceagrimer.fr



VEAUX DE BOUCHERIE ENTREE-ABATTOIR en €/kg

Commentaires des commissions :

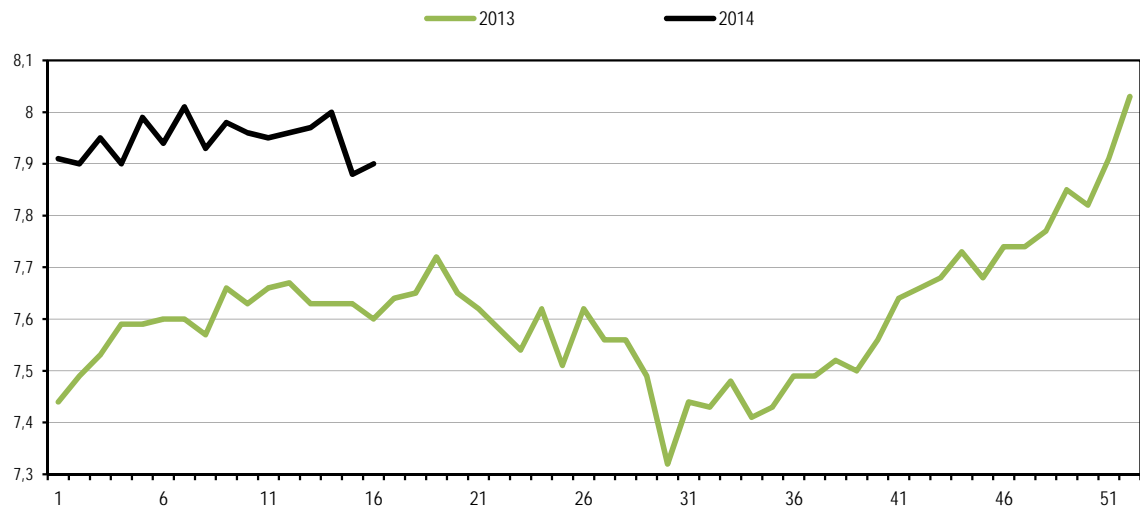
Grand-Nord : Commerce équilibré

Centre-Est : Veaux élevés pis : offre et demande équilibrées ; veaux non élevés au pis : commerce calme


Sud-Ouest : Marché équilibré

	E		U		R		O		P	
Blanc										
Rosé très clair	9,58	+0,22	8,34	+0,04	7,08	+0,02	6,14	+0,05	5,60	-0,03
Rosé Clair	8,87	+0,12	7,90	+0,02	6,94	-0,01	6,10	-0,03	5,46	-0,07
Rose			7,05	+0,19	6,27	+0,06	5,28	-0,01	4,85	+0,02
Rouge							4,37	-0,16		

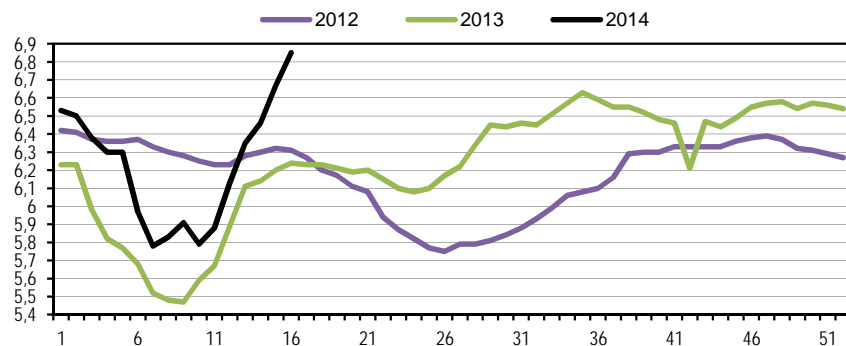
VEAU ROSE CLAIR U - Moyenne nationale €/kg



AGNEAUX / OVINS*



AGNEAUX DE BOUCHERIE/PRIX MOYEN PONDERE €/kg



AGNEAUX / OVINS

*Message d'information de FranceAgriMer :

A partir du 11 février 2014, les cotations sont établies selon une nouvelle grille définie par l'arrêté du 19 décembre 2013 modifiant l'arrêté du 17 octobre 2012 fixant les modalités d'établissement des cotations pour le marché des ovins « entrée abattoir ».

Les changements sont les suivants : transformation de la classe de poids pour les agneaux « - de 16kg » en « 13 à 16 kg », ajout de la conformation U pour les brebis.

Il convient durant les premières semaines de démarrage de lire et d'interpréter avec prudence les cotations ovines. Leur comparaison avec les cotations du précédent système doit tenir compte de ces changements.

Prix Moyen Pondéré "entrée abattoir" HT de carcasse d'ovins de boucherie (Vème quartier inclus) frais de transport inclus*

	€/kg	
PMP AGNEAUX	6,85	+0,18
MOY AGNEAUX METROPOLE RUNGIS	7,45	+0,59
PMP BREBIS	2,29	=


PORC



PORC CHARCUTIER REF NAT en €/kg


Prix rendu abattoir hors taxes carcasse complète avec tête	
Classe E	1,69
CADRAN (56 TMP) €/kg	
14/04/14	1,530
17/04/14	1,537

EQUIDES



€/kg net entrée-abattoir HT

	EQUIDES - MOYENNES NATIONALES DES EQUIDES D'ORIGINE FRANCAISE									
	ANMAUX JEUNES					CHEVAUX D'AGE				
	laitons légers clairs			poulains lourds foncés(-de 24 mois)		races légères (de - 360 kg)			races lourdes (de + 360 kg)	
	extra	bon	moyen	extra	bon	extra	bon	moyen	extra	bon
moyennes nationales				2,46	2,12	2,30	1,86		1,53	
écart sem -1				=	=	=	=		=	



II- COTATIONS EUROPEENNES OVINS

A partir de 2014, vous retrouverez l'ensemble des cotations ovines en annexe dans un document émanant de la Commission européenne

III- PRIX DE MARCHÉ VIANDE BOVINE

	JEUNE BOVIN		BŒUF				
	U	R	€/100 kg		R	O	URO
			URO	U			
prix de marché communautaire	383,88	364,01	370,72	366,88	417,19	377,78	412,44
Semaine 15	385,13	366,43	372,43	366,14	416,37	377,61	411,81
prix de marché français	386,91	381,09	384,75	413,79		360,93	378,08
Semaine 15	387,44	381,39	385,20	415,71		360,93	377,41

source : RNM

Les prix sont en EUROS	prix mini	prix maxi	prix moyen	varia. moy.
BOEUF (coeur) : le kg	0,40	1,00	0,70	=
BOEUF (foie) : le kg	0,85	1,50	1,10	=
BOEUF (hampe) : le kg	4,30	5,50	5,00	=
BOEUF (joue noix) : le kg	5,50	7,00	6,50	=
BOEUF (langue) coupe suisse France : le kg	5,50	6,50	6,00	=
BOEUF (langue) coupe suisse U.E. : le kg	4,50	5,00	4,80	=
BOEUF (onglet) : le kg	7,00	9,50	8,50	+1,00
BOEUF (panse) échaudée : le kg	2,20	2,70	2,40	=
BOEUF (queue) : le kg	3,50	6,00	5,00	=
BOEUF (rognon) : le kg	1,00	1,80	1,30	=
BOEUF jeune bovin génisse (foie) : le kg	1,00	2,70	1,60	=
VEAU (cervelle) : la pièce	2,20	2,60	2,40	=
VEAU (coeur) : le kg	1,00	1,80	1,40	=
VEAU (cuir) blanc : le kg	6,00	7,00	6,50	=
VEAU (cuir) noir : le kg	3,00	4,50	4,00	=
VEAU (foie) blond France : le kg	18,00	19,50	19,00	=
VEAU (foie) U.E. : le kg	7,50	12,00	10,00	=
VEAU (langue) coupe suisse : le kg	5,50	7,50	6,50	=
VEAU (pied) : le kg	0,80	1,20	1,00	=
VEAU (ris) : le kg	20,00	32,00	26,00	=
VEAU (rognon) : la pièce	2,60	4,00	3,60	=
VEAU (tête) blanc roulée : le kg	6,00	8,00	7,50	=
VEAU (tête) noir roulée : le kg	4,00	5,50	4,50	=
JEUNE BOVIN (foie) rose : le kg	3,20	4,50	3,80	=
PORC (cervelle) : la pièce	0,60	0,80	0,70	=
PORC (coeur) : le kg	0,80	1,20	1,00	=
PORC (foie) : le kg	0,80	1,20	1,00	=
PORC (groin) : le kg	1,50	2,00	1,80	=
PORC (joue) : le kg	4,50	7,00	5,50	=
PORC (langue) coupe suisse : le kg	2,40	2,80	2,60	=
PORC (oreille) : le kg	1,80	2,20	2,00	=
PORC (pied) : le kg	1,00	1,20	1,10	=
PORC (queue) : le kg	0,90	1,00	0,95	=
PORC (rognon) : le kg	0,75	1,20	1,00	=
PORC (tête) : le kg	0,50	0,90	0,70	=
AGNEAU (cervelle) : la pièce	1,30	1,70	1,50	=
AGNEAU (coeur) : le kg	2,50	3,50	3,00	=
AGNEAU (foie) : le kg	2,50	3,50	3,00	=
AGNEAU (fressure) : le kg	2,30	3,30	2,80	=
AGNEAU (langue) coupe suisse : le kg	4,00	5,20	4,50	=
AGNEAU (pied) : le kg	1,20	1,50	1,40	=
AGNEAU (ris) : le kg	7,80	9,80	8,80	=
AGNEAU (rognon blanc) : le kg	2,20	3,50	2,80	=

Prix des ovins lourds

DG-Agri-C3, Meat sector



HEAVY LAMB

EU_H		Country Code/Currency																				€ per 100 kg carcass				EU_28							
2014		BE	BG	CZ	DK	DE	EE	GR	ES	FR	HR	IE	IT	CY	LV	LT	HU	MT	NL	AT	PL	PT	RO	SI	SK	FI	SE	NI	GB	UK	EU_28	Compare to last week	
Weights from 01/07/2013 until 31/12/2013		0,43			0,28	6,64	0,11		4,55	17,78		9,39		0,54		0,07			2,29	1,33	0,12		7,34				0,97			48,19	100,00		
Week beginning	Week N°	EUR	EUR	EUR	EUR	EUR	EUR	EUR	EUR	EUR	EUR	EUR	EUR	EUR	EUR	EUR	EUR	EUR	EUR	EUR	EUR	EUR	EUR	EUR	EUR	EUR	EUR	EUR	EUR	EUR	EUR	EURO	Compare to last week
16/09/2013	38	462,94			500,92	533,34	187,18		515,77	655,00		396,30		504,00		463,86			525,92	539,00	360,82		239,89				436,63	396,42	461,78	457,12	480,83	-0,4%	
23/09/2013	39	465,89			487,55	531,20	200,38		513,85	652,00		391,26		509,00		463,86			525,92	538,00	351,19		239,73				418,30	399,27	460,45	456,09	478,90	-0,4%	
30/09/2013	40	479,89			479,90	519,66	200,38		520,18	648,00		399,87		525,00		463,86			512,90	540,00	351,94		243,58				406,37	397,31	458,62	454,25	477,66	-0,3%	
07/10/2013	41	481,54			486,39	538,14	208,40		525,57	646,00		402,91		535,00		463,86			505,82	525,00	353,69		231,29			397,64	400,79	396,21	456,80	452,48	476,98	-0,1%	
14/10/2013	42	497,87			509,40	521,89	208,40		494,69	621,00		402,02		549,00		431,99			509,22	465,00	352,26		230,90			397,64	391,04	398,20	467,06	462,15	473,97	-0,6%	
21/10/2013	43	480,58			486,84	518,95	303,96		490,71	621,00		406,04		552,00		431,99			518,04	527,00	365,62		236,01			397,64	389,01	403,72	464,48	460,15	474,39	+0,1%	
28/10/2013	44	478,71			485,40	507,87	230,41		487,59	644,00		404,97		603,00		431,99			502,85	525,00	351,31		228,64			397,64	392,89	402,13	469,50	464,70	478,98	+1,0%	
04/11/2013	45	478,71			483,58	518,58	218,78		484,62	649,00		408,76		625,00		431,99			496,25	555,00	351,94		217,66			409,77	383,07	412,03	477,42	472,76	484,13	+1,1%	
11/11/2013	46	473,50			476,19	505,03	230,90		484,83	655,00		404,35		627,00		396,13			479,53	543,00	350,68		222,33			409,77	379,40	410,08	476,01	471,31	482,91	-0,3%	
18/11/2013	47	449,84			471,62	502,98	230,90		485,05	657,00		414,27		636,00		396,13			477,70	529,00	371,03		218,03			409,77	373,50	414,29	477,03	472,56	484,04	+0,2%	
25/11/2013	48	428,66			476,10	480,17	251,59		483,98	658,00		417,92		645,00	266,74	396,13			469,16	532,00	369,99		214,33			409,77	400,78	421,38	478,32	474,26	483,64	-0,1%	
02/12/2013	49	425,77			457,87	502,35	220,04		484,13	654,00		423,73		631,00	310,56	396,13			454,56	544,00	401,61		232,24			409,77	415,15	434,29	476,87	473,83	485,89	+0,5%	
09/12/2013	50	425,77			457,06	503,40	220,04		483,96	657,00		428,73		630,00	322,01	393,19			448,59	538,00	416,27		253,66			403,09	395,24	440,30	472,01	469,75	486,16	+0,1%	
16/12/2013	51	421,08			457,09	501,03	178,50		484,22	656,00		426,27		631,00	322,19	399,94			438,65	544,00	403,19		253,10			403,09	407,64	438,81	470,41	468,16	484,70	-0,3%	
23/12/2013	52	424,99			457,07	473,07	216,02		484,22	654,00		433,61		631,00	322,45	392,79			454,36	543,00	405,99		252,86			403,09	419,74	442,06	473,89	471,62	485,35	+0,1%	
30/12/2013	1	424,99			464,62	484,33	216,00		482,10	653,00		433,60		641,00	387,97	365,96			463,21	551,00	346,28		252,34			397,79	431,56	445,49	487,76	484,74	482,81	+1,5%	
06/01/2014	2	426,28			467,10	484,36	249,93		473,86	650,00		430,50		643,00	297,52	389,86			447,48	535,00	344,95		276,95			397,79	408,62	438,97	486,15	482,78	482,48	-0,2%	
13/01/2014	3	423,92			465,97	483,80	285,60		461,87	638,00		426,55		648,00	308,22	392,64			441,43	531,00	359,47		275,88			397,79	424,49	436,01	475,88	473,04	483,43	-1,6%	
20/01/2014	4	423,92			455,65	506,05	285,60		421,87	630,00		428,99		660,00	347,91	416,12			430,46	530,00	402,45		275,62			397,79	428,74	437,63	481,43	478,30	484,68	+0,2%	
27/01/2014	5	421,37			452,21	479,50	232,47		440,27	630,00		431,43		688,00	282,36	429,63			431,06	537,00	398,12		287,68			392,04	450,85	442,37	490,86	487,40	482,48	+1,0%	
03/02/2014	6	421,37			451,20	466,77	285,60		431,64	597,00		438,81		699,00	327,96	410,61			447,01	539,00	360,64		290,49			392,04	469,97	439,89	490,60	486,98	482,04	-1,2%	
10/02/2014	7	444,25			453,24	499,71	285,60		433,17	578,00		444,50		691,00	319,33	405,31			449,72	538,00	371,33		289,99			392,04	510,12	444,92	501,96	497,89	482,02	+1,1%	
17/02/2014	8	436,06			454,56	489,93	244,80		433,17	583,00		449,24		665,00	360,82	403,54			441,44	529,00	371,92		288,57			392,04	493,67	469,56	514,06	510,17	484,84	+1,2%	
24/02/2014	9	436,06			458,04	455,99	244,80		433,17	591,00		458,50		656,00	375,88	445,91			463,35	528,00	385,96		288,26			399,30	511,63	474,58	514,15	511,32	482,04	+0,3%	
03/03/2014	10	454,70			454,52	475,59	244,80		433,17	579,00		464,58		649,00	348,53	431,41			455,95	529,00	384,06		221,94			399,30	519,31	483,38	519,30	516,74	482,04	-0,5%	
10/03/2014	11	470,19			459,73	466,70	162,43		426,48	588,00		470,72		642,00	249,82	451,68			468,99	531,00	387,79		225,96			399,30	524,60	486,78	538,25	534,58	482,04	+2,1%	
17/03/2014	12	487,35			450,67	512,97	162,43		444,65	613,00		471,13		639,00	390,27	404,57			480,48	536,00	372,99		226,37			399,30	521,35	504,35	560,29	556,30	482,04	+3,8%	
24/03/2014	13	506,21			456,16	496,64	285,60		453,18	635,00		523,78		612,00	408,67	446,10			490,01	525,00	390,22		313,16			410,26	523,27	538,39	574,15	571,61	482,04	+4,2%	
31/03/2014	14	528,50			472,05	509,79	275,46		461,26	646,00		536,70		594,00	496,39	450,47			513,65	535,00	388,54		223,19			410,26	527,47	546,33	581,67	579,15	482,04	+0,4%	
07/04/2014	15	528,50			475,72	533,04	287,64		473,51	667,00		526,95		594,00	344,66	496,96			552,18	548,00	392,93		233,10			410,26	540,29	517,44	593,54	588,11	482,04	+2,0%	
14/04/2014	16	528,50			487,25	518,49	290,68		474,67	685,00		526,95		577,00	405,56	455,59			552,18	549,00	386,16		232,86			410,26	512,57	512,74	588,74	583,33	482,04	-0,1%	

	BE	BG	CZ	DK	DE	EE	GR	ES	FR	HR	IE	IT	CY	LV	LT	HU	MT	NL	AT	PL	PT	RO	SI	SK	FI	SE	NI	GB	UK	EU_28		
Change 1 week	+ 0,0%			+ 2,4%	- 2,7%	+ 1,1%		+ 0,2%	+ 2,7%		+ 0,0%		- 2,9%	+ 17,7%	- 8,3%			+ 0,0%	+ 0,2%	- 1,7%		- 0,1%				- 5,1%	- 0,9%	- 0,8%	- 0,8%	#	- 0,1%	
Change 4 Weeks	+ 8,4%			+ 8,1%	+ 1,1%	+ 79,0%		+ 6,8%	+ 11,7%		+ 11,8%		- 9,7%		+ 12,6%				+ 14,9%	+ 2,4%	+ 3,5%		+ 2,9%				- 1,7%	+ 1,7%	+ 5,1%	+ 4,9%	#	+ 6,7%
Change 1 Year	- 3,5%				+ 3,1%	+ 5,9%		+ 12,9%	+ 9,8%		+ 4,1%		+ 0,0%		+ 0,0%				+ 8,5%	+ 2,6%	+ 6,6%		- 8,3%				- 7,6%	+ 4,9%	+ 10,3%	+ 9,9%	#	+ 8,0%
Difference in average last 4 weeks 2014 with same weeks 2013	- 3,7%				+ 0,3%	+ 3,3%		+ 12,6%	+ 8,2%		+ 8,7%		+ 0,0%		+ 0,0%				+ 2,1%	- 0,1%	+ 6,2%		+ 4,3%				- 1,8%	+ 8,6%	+ 8,6%	+ 8,6%	#	+ 7,5%

??? Price not communicated

Prix des ovins légers

DG-Agri-C3, Meat sector



LIGHT LAMB

EU L		Country Code/Currency																									€ per 100 kg carcass					
2014		BE	BG	CZ	DK	DE	EE	GR	ES	FR	HR	IE	IT	CY	LV	LT	LT	HU	MT	NL	AT	PL	PT	RO	SI	SK	FI	SE	GB	EU_28		
Weights from 01/07/2013 until -			3,71					34,68	39,03		1,39		12,51					0,44						7,22		0,62	0,40				100,00	
Week beginning	Week N°	EUR	EUR	EUR	EUR	EUR	EUR	EUR	EUR	EUR	EUR	EUR	EUR	EUR	EUR	EUR	LTL	EUR	EUR	EUR	EUR	EUR	EUR	EUR	EUR	EUR	EUR	EUR	EUR	EUR	EURO	Compare to last week
16/09/2013	38		574,97					557,00	769,77		547,89		683,99					592,63						453,00		407,30	437,61				647,73	+ 0,3%
23/09/2013	39		574,97					549,95	779,81		566,77		700,76					607,88						453,00		414,24	437,61				651,68	+ 0,6%
30/09/2013	40		574,97					540,33	775,60		644,23		706,82					585,40						453,00		431,75	437,61				648,55	- 0,5%
07/10/2013	41		574,97					543,66	725,61		639,80		706,82					634,00						467,00		413,88	417,21				631,16	- 2,7%
14/10/2013	42		574,97					536,28	725,05		614,21		726,77					599,19						467,00		431,21	417,21				630,47	- 0,1%
21/10/2013	43		574,28					545,79	698,28		613,87		702,79					618,06						467,00		420,00	416,19				620,30	- 1,6%
28/10/2013	44		574,97					526,14	712,45		613,73		681,54					619,57						467,00		432,14	416,19				616,46	- 0,6%
04/11/2013	45		574,97					516,61	667,96		613,77		712,66					599,71						463,00		430,51	416,19				599,30	- 2,8%
11/11/2013	46		574,97					515,87	645,96		613,41		702,60					626,80						463,00		437,15	416,19				589,36	- 1,7%
18/11/2013	47		574,97					513,45	655,98		612,08		704,27					656,32						463,00		420,00	416,19				592,64	+ 0,6%
25/11/2013	48		574,97					506,37	643,69		612,25		671,31					637,09						463,00		465,38	437,61				581,55	- 1,9%
02/12/2013	49		521,74					505,76	645,90		612,35		672,43					636,92						452,00		443,50	437,61				579,44	- 0,4%
09/12/2013	50		521,74					512,63	643,60		612,46		714,64					659,51						467,00		443,00	587,55				587,98	+ 1,5%
16/12/2013	51		521,74					517,73	647,45		614,39		714,64					669,68						467,00		442,79	587,55				591,32	+ 0,6%
23/12/2013	52		523,78					519,28	644,11		665,58		714,64					654,25						467,00		439,96	587,55				591,26	- 0,0%
30/12/2013	1		523,57					516,98	643,25		707,33		631,84					653,89						467,00		463,43	587,55				586,48	- 1,8%
06/01/2014	2		523,66					493,99	637,17		700,49		576,28					664,56						452,00		470,07	351,56				551,19	- 3,3%
13/01/2014	3		523,66					475,87	616,80		734,64		555,08					607,33						452,00		443,33	351,56				564,33	- 3,0%
20/01/2014	4		574,97					461,99	616,80		697,77		559,12					594,27						452,00		437,53	351,56				591,12	- 0,6%
27/01/2014	5		574,97					453,15	617,88		726,07		551,24					576,03						452,00		443,10	351,56				638,44	- 0,6%
03/02/2014	6		574,97					452,97	620,95		734,48		552,80					575,41						440,00		454,81	351,56				538,93	+ 0,1%
10/02/2014	7		574,97					448,90	621,85		718,10		550,73					576,04						440,00		446,32	351,56				597,08	- 0,3%
17/02/2014	8		574,97					452,85	619,79		701,18		539,93					555,26						440,00		439,77	351,56				638,44	- 0,2%
24/02/2014	9		574,97					454,26	619,56		711,61		539,64					563,04						452,00		437,75	351,56				597,34	+ 0,3%
03/03/2014	10		521,74					453,15	606,20		727,62		548,78					541,00						452,00		430,73	318,92				596,94	- 1,2%
10/03/2014	11		521,74					450,69	604,64		716,22		547,18					540,80						452,00		444,96	192,44				599,12	- 0,4%
17/03/2014	12		532,38					451,55	619,00		782,12		541,09					528,33						452,00		468,63	192,44				638,17	+ 1,2%
24/03/2014	13		607,93					451,51	622,00		726,74		541,09					533,35						452,00		467,70	416,84				538,93	+ 0,8%
31/03/2014	14		633,95					478,94	654,63		618,32		565,19					566,21						452,00		449,02	573,58				694,63	+ 4,7%
07/04/2014	15		633,95					506,05	661,93		606,29		684,89					589,11						452,00		476,35	569,24				591,44	+ 4,8%
14/04/2014	16		683,47					525,77	665,18		552,03		684,89					596,40						466,00		477,47	552,53				652,11	+ 1,7%

	BE	BG	CZ	DK	DE	EE	GR	ES	FR	HR	IE	IT	CY	LV	LT	LT	HU	MT	NL	AT	PL	PT	RO	SI	SK	FI	SE	GB	EU_28
Change 1 week		+ 7,8%					+ 3,9%	+ 0,5%		- 8,9%		+ 0,0%					+ 1,2%					+ 3,1%		+ 0,2%	- 2,9%				+ 1,7%
Change 4 weeks		+ 28,4%					+ 16,4%	+ 7,5%		- 8,9%		+ 26,6%					+ 12,9%					+ 3,1%		+ 1,9%	+ 187,1%				+ 12,5%
Change 1 year		+ 24,8%					+ 9,5%	+ 8,2%				+ 21,1%					+ 2,8%					+ 9,1%		+ 22,0%	+ 26,3%				+ 10,7%
Difference in average last 4 weeks 2014 with same weeks 2013		+ 15,6%					+ 8,3%	+ 7,3%				- 6,0%					- 2,8%					+ 5,7%		+ 13,3%	+ 10,8%				+ 5,6%

??? Price not communicated