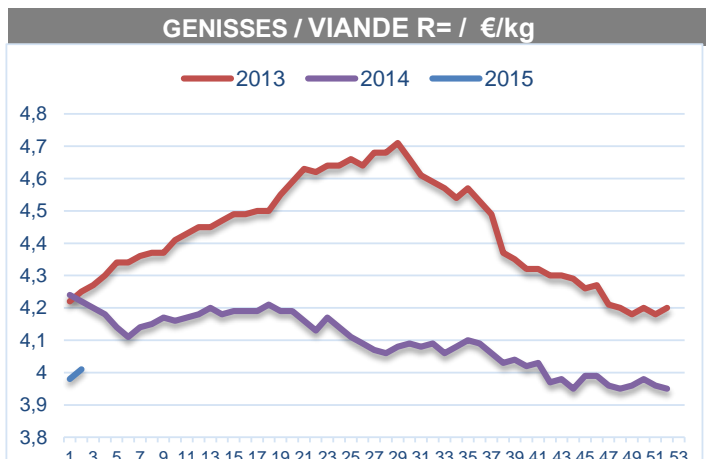
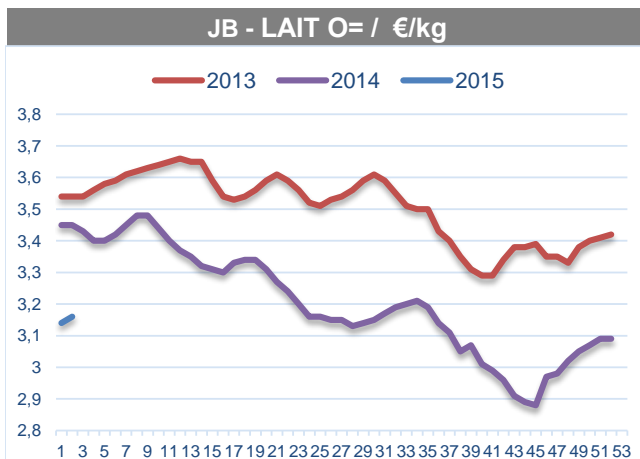
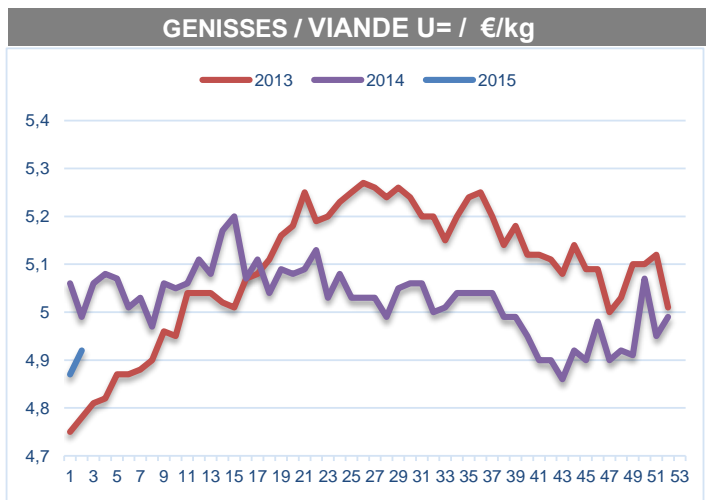
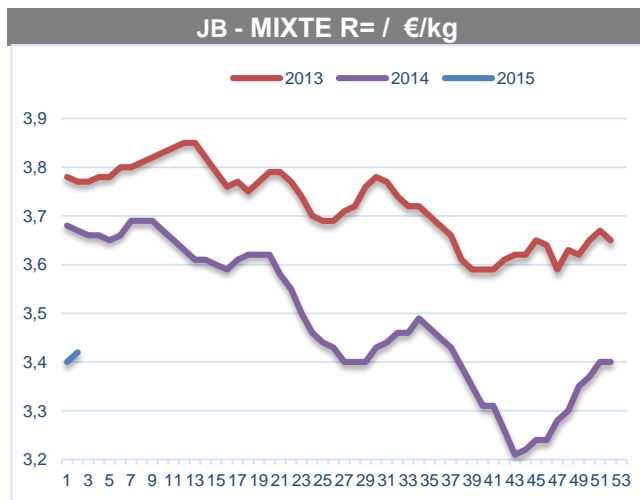
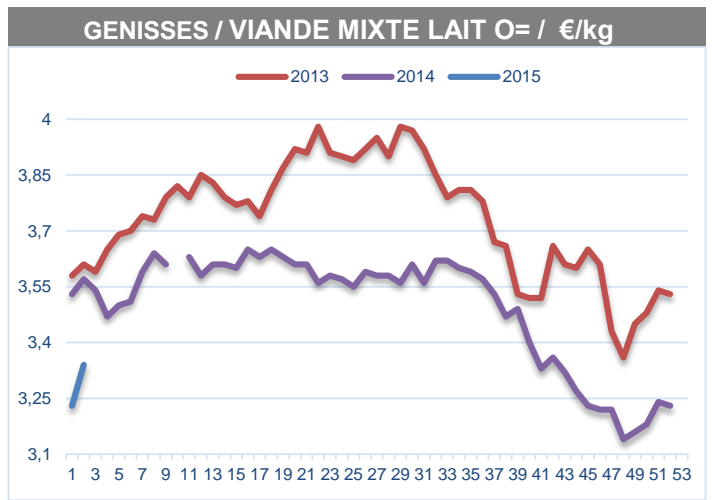
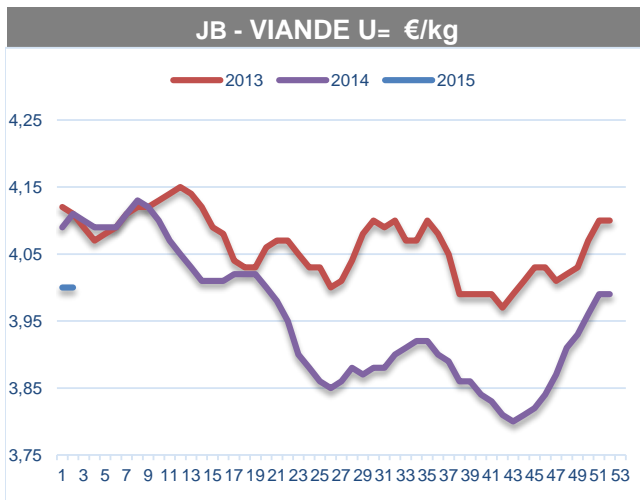


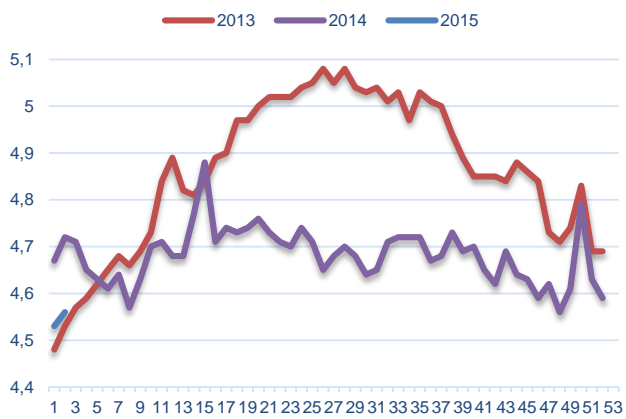
I - C O T A T I O N S N A T I O N A L E S



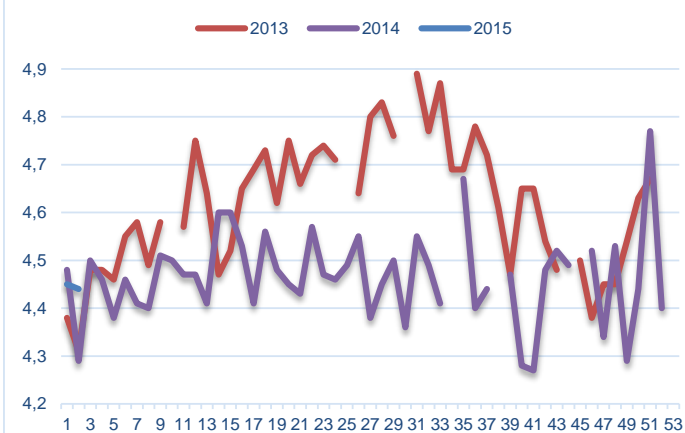
1- GROS BOVINS ENTREE-ABATTOIR - Etat d'engraissement 3 en €/kg



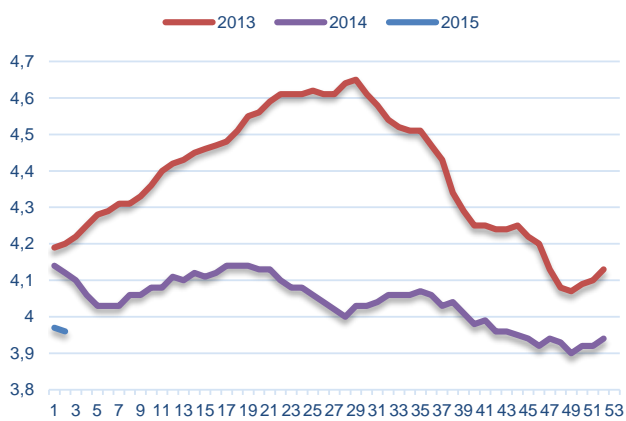
VACHES / VIANDE TOUTE RACE U= / €/kg



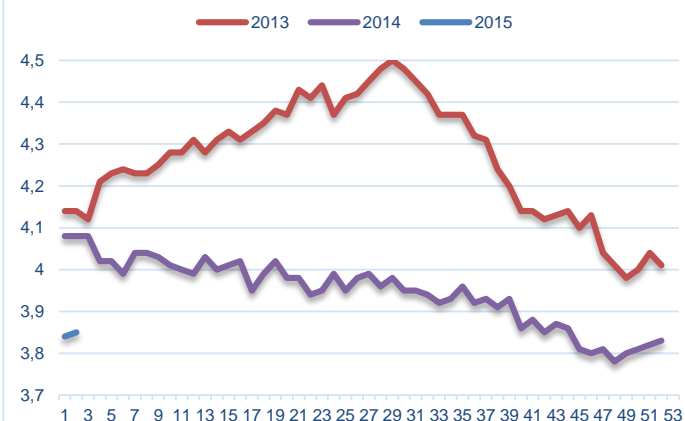
BOEUFS / VIANDE U= / €/kg



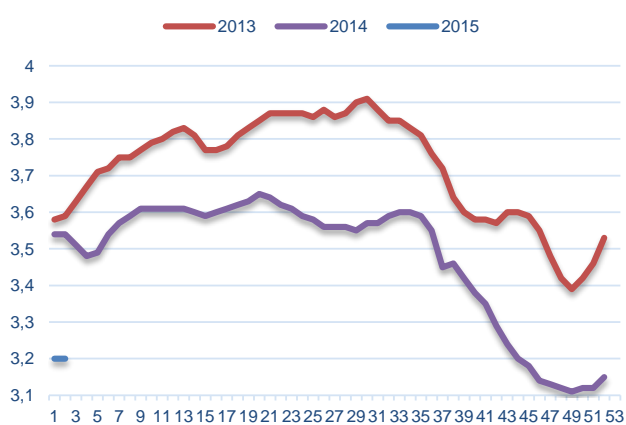
VACHES / VIANDE TOUTE RACE R= / €/kg



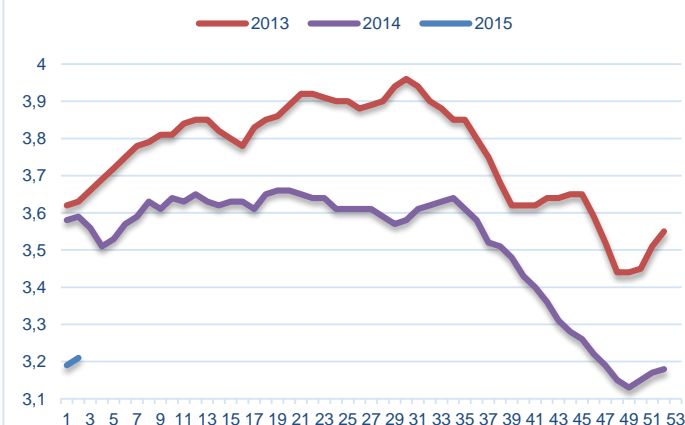
BOEUFS / VIANDE R= / €/kg



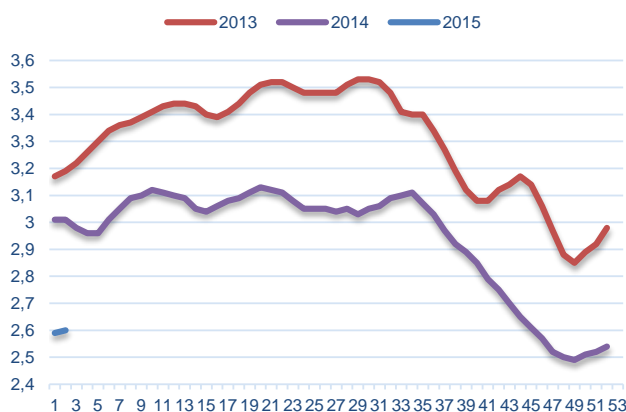
VACHES / MIXTE O= / €/kg



BOEUFS / MIXTE O= / €/kg



VACHES / LAIT P= / €/kg



en Euro/kg net, frais de transport inclus																			
	Jeunes Bovins 8 à 24 mois	Jeunes Bovins 12 à 24 mois				Taureaux	Bœufs			Génisses			Vaches						
Typologie	Viande mixte lait	Viande hors BI/Parth	Blonde d'A et Parth	Mixte	Lait	Viande mixte lait	Viande	Mixte	Lait	Viande mixte lait	Viande +350kg	Mixte lait	Viande Toutes races. Tous poids/âge	Viande hors BI/Parth -10 ans +350kg	Blonde d'A et Parth -10 ans +350kg	Charolaise -10 ans +350kg	Limousine -10 ans +350kg	Mixte	Lait
Conformation et tiers de classe																			
E	4,32	4,23	4,45				-			6,00	6,01		5,78	5,84	-				
Var.	-0,04	0,01	-0,01							=	0,01		0,19	0,28					
U+		4,03	4,33				-				5,19			4,68	5,57		5,08		
Var.		=	0,02								-0,05			0,01	0,06		0,18		
U=	4,05	4,00	4,21			2,76	4,44			4,73	4,92	-	4,56	4,42	5,39	4,15	4,85		
Var.	0,02	=	=			0,02	-0,01			0,06	0,05		0,03	-0,10	0,02	-0,01	-0,06		
U-		3,96	4,10				4,13				4,57	-		4,22	5,18	4,03	4,68		
Var.		=	0,02				-0,02				0,01			=	0,01	=	-0,06		
R+		3,92					3,97				4,20	-		4,02	4,88	3,92	4,54		
Var.		0,01					0,01				-0,02			=	=	=	0,01		
R=	3,82	3,81		3,42		2,69	3,85			4,06	4,01	-	3,96	3,91		3,87			
Var.	=	=		0,02		-0,02	0,01			0,01	0,03		-0,01	-0,01	=				
R-		3,66		3,41			3,69	3,27			3,84	-		3,78				3,31	
Var.		0,02		0,02			0,01	0,04			0,06			0,02				0,19	
O+				3,40	3,22		3,50	3,27				3,20		3,57				3,25	
Var.				0,02	-0,08		0,07	0,05				0,02		=				=	
O=	3,21			3,34	3,16	2,38	3,30	3,21	2,80	3,34		3,08	3,34					3,20	2,72
Var.	0,03			=	0,02	-0,01		0,02	0,02	0,11		0,08	0,02					=	-0,01
O-					3,14		-	3,18	2,71			-						3,09	2,67
Var.					0,07			-0,01	0,02									=	0,02
P+					3,13				2,71									2,90	2,64
Var.					0,08				0,03									-0,01	0,02
P=	3,11				3,03				2,66				2,69						2,60
Var.	0,08				0,11				0,03				0,06						0,01
P-																			2,51
Var.																			0,01

Légende : Niveaux d'engraissements retenus pour les Jeunes Bovins, Bœufs, Génisses et Vaches :
 - conformations E et U : niveaux 2 et 3
 - conformations R,O et P: niveau 3
 Niveaux d'engraissements retenus pour les taureaux : niveau 2 et 3 confondus pour toutes les conformations.
 hors BI/Parth : hors Blonde d'Aquitaine et Parthenaise
 Blonde d'A et Parth : Blonde d'Aquitaine et Parthenaise

Prix moyen pondéré Entrée Abattoir 3,56 (+0,02)
Etat d'engraissement 3

SEMAINE N° 2 DU 05/01/2015 AU 11/01/2015

COTATIONS DU BASSIN NORD-EST

en Euro/kg net, frais de transport inclus																	
Typologie	Jeunes Bovins 12 à 24 mois				Taureaux	Boeufs			Génisses		Vaches						
	Viande hors BI/Parth	Blonde d'A et Parth	Mixte	Lait	Viande mixte lait	Viande	Mixte	Lait	Viande +350kg	Mixte Lait	Viande hors BI/Parth -10 ans +350kg	Blonde d'A et Parth -10 ans +350kg	Charolaise -10 ans +350kg	Limousine -10 ans +350kg	Mixte	Lait	
E Var.	4,87	-				-			-		5,79	-					
U+ Var.	4,01	4,25			2,72	-			-		-	-		-			
U= Var.	3,99	4,19				-			5,16	-	4,42	-	-	-	-		
U- Var.	3,94	4,05				4,14			4,76	-	4,07	5,02	4,03	-			
	-0,01	=							0,03		0,04		0,04				
R+ Var.	3,90				-	3,91			4,19	-	3,90	-	3,87	-			
R= Var.	3,76		3,44			3,83			4,02	-	3,86		3,85				
	-0,03		0,06						0,02		-0,03		-0,02				
R- Var.	3,60		3,43			-	-		-	-	3,73				-		
	-0,01		0,05								-0,01						
O+ Var.			3,42	3,26	2,24 0,01	-	3,22			-	-					3,18 -0,02	
O= Var.			3,41	3,14				3,12	2,78		-						3,16 -0,01
O- Var.				3,11					2,71		-						
				0,07					0,01								
P+ Var.				3,10				2,71									
				0,08				0,01									
P= Var.				-				2,67									
								-0,02									
P- Var.																	

Commentaire : VENTE SOUTENUE DANS L'ENSEMBLE

Légende : Niveaux d'engraissements retenus pour les Jeunes Bovins, Bœufs, Génisses et Vaches :

- conformations E et U : niveaux 2 et 3

- conformations R,O et P: niveau 3

Niveaux d'engraissements retenus pour les taureaux : niveau 2 et 3 confondus pour toutes les conformations.

 hors BI/Parth : hors Blonde d'Aquitaine et Parthenaise
 Blonde d'A et Parth : Blonde d'Aquitaine et Parthenaise

SEMAINE N° 2 DU 05/01/2015 AU 11/01/2015

COTATIONS DU BASSIN CENTRE-EST

en Euro/kg net, frais de transport inclus																	
Typologie	Jeunes Bovins 12 à 24 mois				Taureaux	Boeufs			Génisses		Vaches						
	Viande hors BI/Parth	Blonde d'A et Parth	Mixte	Lait	Viande mixte lait	Viande	Mixte	Lait	Viande +350kg	Mixte Lait	Viande hors BI/Parth -10 ans +350kg	Blonde d'A et Parth -10 ans +350kg	Charolaise -10 ans +350kg	Limousine -10 ans +350kg	Mixte	Lait	
E Var.	-	4,56 0,08				-			6,19		-	-					
U+ Var.	4,02 0,03	-			2,74 0,06	-			4,99 -0,17		-	-		-			
U= Var.	3,98 =	4,24				-			4,65 0,07	-	4,11 -0,02	-	4,10 0,02	-			
U- Var.	3,96 =	-				-			4,45 0,01	-	4,02 -0,05	-	3,99 -0,04	4,53			
R+ Var.	3,93 0,02				2,67 0,06	-			4,13 -0,02	-	3,90 =	-	3,89 =	4,39 0,01			
R= Var.	3,81 -0,01		3,41 =			-			3,99 -0,01	-	3,84 =		3,85 =				
R- Var.	3,68 -0,09		3,40 0,01			-	-		-	-	3,72 -0,02					3,33 0,02	
O+ Var.			3,40 0,02	-	2,50	-	3,35			-	3,51 =					3,27 =	
O= Var.			-	-												3,21 -0,01	2,76 -0,04
O- Var.				-													2,75 0,04
P+ Var.				-				2,77								2,69 0,04	
P= Var.				-												2,63 0,03	
P- Var.																2,53	

Commentaire : STABILITÉ DES COURS.

Légende : Niveaux d'engraissements retenus pour les Jeunes Bovins, Boeufs, Génisses et Vaches :
 - conformations E et U : niveaux 2 et 3
 - conformations R,O et P: niveau 3
 Niveaux d'engraissements retenus pour les taureaux : niveau 2 et 3 confondus pour toutes les conformations.

hors BI/Parth : hors Blonde d'Aquitaine et Parthenaise
 Blonde d'A et Parth : Blonde d'Aquitaine et Parthenaise

SEMAINE N° 2 DU 05/01/2015 AU 11/01/2015

COTATIONS DU BASSIN GRAND-SUD

en Euro/kg net, frais de transport inclus																	
Typologie	Jeunes Bovins 12 à 24 mois				Taureaux	Boeufs			Génisses		Vaches						
	Viande hors BI/Parth	Blonde d'A et Parth	Mixte	Lait	Viande mixte lait	Viande	Mixte	Lait	Viande +350kg	Mixte Lait	Viande hors BI/Parth -10 ans +350kg	Blonde d'A et Parth -10 ans +350kg	Charolaise -10 ans +350kg	Limousine -10 ans +350kg	Mixte	Lait	
E Var.	4,08 0,06	-				-			-		-	-					
U+ Var.	4,02 =	4,56 0,04			2,67 -0,09	-			5,07		4,88	-		-			
U= Var.	3,96 -0,02	4,33 0,03				-			4,89 0,06	-	4,62 -0,19	5,29 0,01	-	4,75 -0,15			
U- Var.	3,97 -0,01	4,10				-			4,62 0,08	-	4,47 0,03	5,20 0,06	4,06 0,02	4,67 -0,04			
R+ Var.	3,94				2,61	-			4,28 =	-	4,23 =	-	3,99 0,03	4,55 =			
R= Var.	-		-			-			4,15	-	4,06 -0,12		3,92 -0,01				
R- Var.	-		-			-	-		-	-	3,89 0,12				-		
O+ Var.			-	-	-	-	-			-	3,77					3,22 -0,03	
O= Var.			-	-		-	-				-						3,16 =
O- Var.				-													2,70 0,01
P+ Var.				-												2,62 -0,02	
P= Var.				-												2,57 -0,02	
P- Var.																-	

Commentaire : APPLICATION DU RÉSEAU.

Légende : Niveaux d'engraissements retenus pour les Jeunes Bovins, Boeufs, Génisses et Vaches :
 - conformations E et U : niveaux 2 et 3
 - conformations R,O et P: niveau 3
 Niveaux d'engraissements retenus pour les taureaux : niveau 2 et 3 confondus pour toutes les conformations.

hors BI/Parth : hors Blonde d'Aquitaine et Parthenaise
 Blonde d'A et Parth : Blonde d'Aquitaine et Parthenaise

SEMAINE N° 2 DU 05/01/2015 AU 11/01/2015

COTATIONS DU BASSIN GRAND-OUEST

en Euro/kg net, frais de transport inclus																	
Typologie	Jeunes Bovins 12 à 24 mois				Taureaux	Bœufs			Génisses		Vaches						
	Viande hors BI/Parth	Blonde d'A et Parth	Mixte	Lait	Viande mixte lait	Viande	Mixte	Lait	Viande +350kg	Mixte Lait	Viande hors BI/Parth -10 ans +350kg	Blonde d'A et Parth -10 ans +350kg	Charolaise -10 ans +350kg	Limousine -10 ans +350kg	Mixte	Lait	
E	4,21	4,37				-			-		-	-					
Var.	-0,05	-0,03															
U+	4,05	4,29			2,80 0,04	-			5,34		-	5,60		-			
Var.	=	0,02							0,07								
U=	4,01	4,20					-			5,06	-	4,53	5,41	4,27	5,04		
Var.	=	-0,01							0,01		-0,05	-0,01	-0,05	0,04			
U-	3,97	4,11				4,16			4,61	-	4,30	5,21	4,08	4,76			
Var.	=	0,02				-0,03			=		0,02	0,02	0,03	-0,04			
R+	3,92				2,72 -0,03	3,98			4,24	-	4,09	4,89	3,96	4,59			
Var.	=						0,02			-0,01	=	0,01	-0,01	0,01			
R=	3,82		-				3,85			4,00	-	3,94		3,88			
Var.	0,01					0,01			0,05		0,01		=				
R-	3,66		3,40			3,69	3,28		3,81	-	3,81				3,30		
Var.	0,03		0,01			0,02	0,05		0,06		0,02				=		
O+			3,39	-	2,38 -0,03	3,50	3,26			-	3,56					3,25	
Var.			=				0,07	0,04				0,06					0,01
O=			3,33	3,18				3,22	2,81		-					3,21	2,70
Var.			-0,01	0,02			0,01	-0,02							0,01	-0,02	
O-				3,15				2,71		-						2,67	
Var.				0,07				0,02								0,02	
P+				3,15				2,68								2,64	
Var.				0,08				0,01								0,02	
P=				3,03				2,64								2,61	
Var.				0,09				0,04								0,02	
P-																2,52	
Var.																=	

Commentaire : COMMERCE RECONDUIT FACILEMENT, HAUSSE EN JB LAITIERS.

Légende : Niveaux d'engraissements retenus pour les Jeunes Bovins, Bœufs, Génisses et Vaches :
 - conformations E et U : niveaux 2 et 3
 - conformations R,O et P : niveau 3
 Niveaux d'engraissements retenus pour les taureaux : niveau 2 et 3 confondus pour toutes les conformations.

hors BI/Parth : hors Blonde d'Aquitaine et Parthenaise
 Blonde d'A et Parth : Blonde d'Aquitaine et Parthenaise



2- VEAUX DE BOUCHERIE ENTREE-ABATTOIR en €/kg

prix "entrée abattoir" HT exprimé en Euro/kg de carcasse (cinquième quartier inclus), frais de transport inclus

	E		U		R		O		P	
Blanc										
Rosé très clair	10,17	+0,37	8,57	-0,04	7,02	-0,03	5,78	+0,07	5,07	-0,13
Rosé Clair	9,12	+0,13	7,86	+0,01	6,87	-0,01	5,73	=	5,09	=
Rose			6,51	+0,10	6,17	+0,12	4,98	-0,07	4,52	-0,01
Rouge					5,12	+5,12	4,07	-0,24		

Commentaires des commissions :

Grand-Nord : Bonne demande avec peu de marchandise.

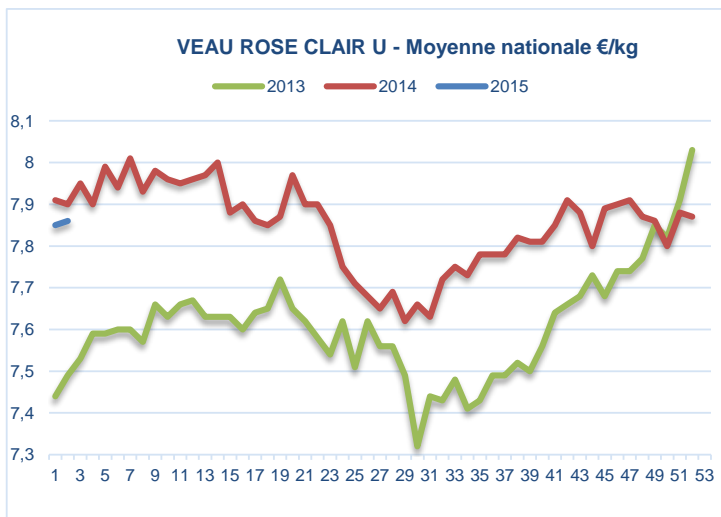
Grand-Sud : Marché actif toutes catégories.

Commentaire de FranceAgriMer :

A partir du 16 septembre 2014, les cotations des veaux de boucherie font l'objet de changements définis par l'arrêté du 23 juillet 2014 modifiant l'arrêté du 4 janvier 2013 fixant les modalités d'établissement des cotations pour les marchés des veaux de boucherie.


Les changements sont les suivants : fusion des bassins Sud-Ouest et Centre-Est en un bassin Sud, modalités de remontée des prix des veaux labellisés ou labellisés sous signe officiel de qualité, modalités de remontées des prix pour les animaux achetés en lot, établissement des cotations pour animaux d'engraissement 2 et 3 consolidés (uniquement 3 auparavant).

Il convient durant les premières semaines de démarrage de lire et d'interpréter avec prudence les cotations des veaux de boucherie. Leur comparaison avec les précédentes cotations doit tenir compte de ces changements.

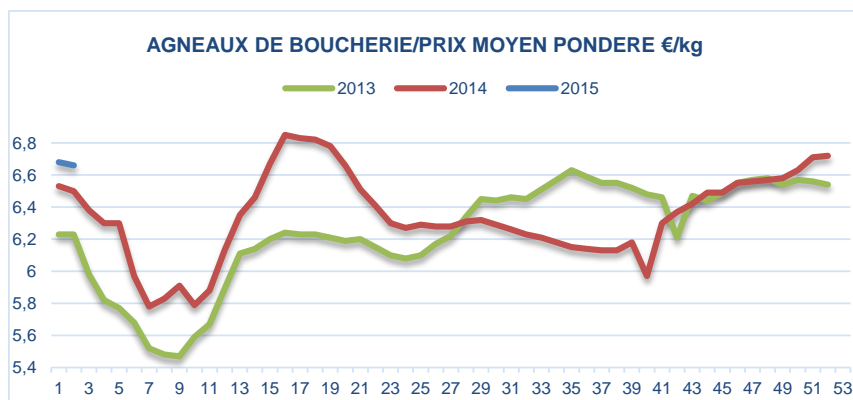


Prix Moyen Pondéré des veaux de boucherie exprimé en Euros/kg de carcasse (cinquième quartier inclus) frais de transport inclus

	€/kg	
ENTREE ABATTOIR	6,14	+0,04
NON ELEVES AU PIS	6,06	+0,02
ELEVES AU PIS	9,51	+0,22



3- AGNEAUX / OVINS



Commentaire de FranceAgriMer :

A partir du 30 septembre 2014, les cotations des ovins de boucherie font l'objet de changements définis par l'arrêté du 23 juillet 2014 modifiant l'arrêté du 17 octobre 2012 fixant les modalités d'établissement des cotations pour les marchés des ovins.

Les modalités de remontées des prix pour les animaux achetés en lot ont changé et doivent désormais être conformes à la méthode mentionnée à l'annexe IV de l'arrêté du 23 juillet 2014.

Il convient durant les premières semaines de démarrage de lire et d'interpréter avec prudence les cotations des veaux de boucherie. Leur comparaison avec les précédentes cotations doit tenir compte de ces changements.


Prix Moyen Pondéré "entrée abattoir" HT de carcasse d'ovins de boucherie (Vème quartier inclus) frais de transport inclus

	€/kg	
PMP AGNEAUX	6,66	-0,02
MOY AGNEAUX METROPOLE RUNGIS	6,60	-0,10
PMP BREBIS	2,49	+0,17

4- PORC




PORC CHARCUTIER REF NAT en €/kg	
Prix rendu abattoir hors taxes	
carcasse complète avec tête	
Classe E*	1,22
Classe S*	1,31
CADRAN (56 TMP) €/kg	
05/01/15	1,113
08/01/15	1,109



5- EQUIDES

€/kg net entrée-abattoir HT

	EQUIDES - MOYENNES NATIONALES DES EQUIDES D'ORIGINE FRANCAISE									
	ANMAUX JEUNES					CHEVAUX D'AGE				
	laitons légers clairs			poulains lourds foncés(-de 24 mois)		races légères (de - 360 kg)			races lourdes (de + 360 kg)	
	extra	bon	moyen	extra	bon	extra	bon	moyen	extra	bon
moyennes nationales	2,70			2,48	2,14	2,41	1,97		1,63	
écart sem -1	=			=	=	=	=		=	



II- COTATIONS EUROPEENNES OVINS

Depuis janvier 2014, vous retrouvez l'ensemble des cotations ovines en annexe dans un document émanant de la Commission européenne

III- PRIX DE MARCHÉ VIANDE BOVINE

	JEUNE BOVIN		BŒUF				
	U	R	€/100 kg				
			URO	U	R	O	URO
prix de marché communautaire	383,77	370,59	373,86	378,19	442,11	375,06	435,70
prix de marché français	386,34	380,01	384,16	400,38	374,99	319,53	346,14

source : RNM

Les prix sont en EUROS	prix mini	prix maxi	prix moyen	varia. moy.
BOEUF (coeur) : le kg	0,40	1,00	0,70	=
BOEUF (foie) : le kg	0,85	1,50	1,10	=
BOEUF (hampe) : le kg	3,80	5,50	5,00	=
BOEUF (joue noix) : le kg	7,50	9,50	8,50	=
BOEUF (langue) coupe suisse France : le kg	5,50	6,50	6,00	=
BOEUF (langue) coupe suisse U.E. : le kg	4,80	6,00	5,40	=
BOEUF (onglet) : le kg	5,50	9,00	7,00	=
BOEUF (panse) échaudée : le kg	2,20	2,70	2,40	=
BOEUF (queue) : le kg	5,00	6,80	6,00	=
BOEUF (rognon) : le kg	1,00	1,80	1,30	=
BOEUF jeune bovin génisse (foie) : le kg	1,00	2,70	1,60	=
VEAU (cervelle) : la pièce	2,20	2,60	2,40	=
VEAU (coeur) : le kg	1,00	1,80	1,40	=
VEAU (cuir) blanc : le kg	6,00	7,00	6,50	=
VEAU (cuir) noir : le kg	3,00	4,50	4,00	=
VEAU (foie) blond France : le kg	18,00	20,00	19,00	=
VEAU (foie) U.E. : le kg	7,00	10,00	8,50	=
VEAU (langue) coupe suisse : le kg	6,00	8,00	7,00	=
VEAU (pied) : le kg	0,80	1,20	1,00	=
VEAU (ris) : le kg	26,00	38,00	32,00	=
VEAU (rognon) : la pièce	1,80	3,80	3,40	=
VEAU (tête) blanc roulée : le kg	6,00	8,00	7,50	=
VEAU (tête) noir roulée : le kg	4,00	5,50	4,50	=
JEUNE BOVIN (foie) rose : le kg	3,20	4,50	3,80	=
PORC (cervelle) : la pièce	0,60	0,80	0,70	=
PORC (coeur) : le kg	0,80	1,20	1,00	=
PORC (foie) : le kg	0,80	1,20	1,00	=
PORC (groin) : le kg	1,50	2,00	1,80	=
PORC (joue) : le kg	4,50	7,00	5,50	=
PORC (langue) coupe suisse : le kg	2,40	2,80	2,60	=
PORC (oreille) : le kg	1,80	2,20	2,00	=
PORC (pied) : le kg	1,00	1,20	1,10	=
PORC (queue) : le kg	0,90	1,00	0,95	=
PORC (rognon) : le kg	0,75	1,20	1,00	=
PORC (tête) : le kg	0,50	0,90	0,70	=
AGNEAU (cervelle) : la pièce	1,30	1,70	1,50	=
AGNEAU (coeur) : le kg	2,50	3,50	3,00	=
AGNEAU (foie) : le kg	2,50	3,50	3,00	=
AGNEAU (fressure) : le kg	2,30	3,30	2,80	=
AGNEAU (langue) coupe suisse : le kg	4,00	5,20	4,50	=
AGNEAU (pied) : le kg	1,20	1,50	1,40	=
AGNEAU (ris) : le kg	8,50	11,00	10,00	=
AGNEAU (rognon blanc) : le kg	2,20	3,50	2,80	=



HEAVY LAMB PRICE

DG-Agr-C3. Meat sector



HEAVY LAMB

EU_H	Country Code																									€ per 100 kg carcass					EU_28
	2014																									EURO	Compare to last week				
	BE	BG	CZ	DK	DE	EE	GR	ES	FR	HR	IE	IT	CY	LV	LT	HU	MT	NL	AT	PL	PT	RO	SI	SK	FI			SE	NI	GB	
Weightings from 01/07/2013 until 01/07/2014	0,43			0,28	6,64	0,11		4,55	17,78			9,39		0,54		0,07			2,29	1,33	0,12		7,34			0,97				48,19	
Week beginning	Week N°	EUR	EUR	EUR	EUR	EUR	EUR	EUR	EUR	EUR	EUR	EUR	EUR	EUR	EUR	EUR	EUR	EUR	EUR	EUR	EUR	EUR	EUR	EUR	EUR	EUR	EUR	EUR	EUR	EUR	
07/07/2014	28	564,82			490,23	568,73	309,06	495,81	631,00	432,56		455,00	347,12	433,17			594,58	525,00	379,98		227,38			396,44	519,57	437,39	528,11	521,64	514,04	- 4.1%	
14/07/2014	29	564,82			491,94	567,58	311,10	496,04	632,00	421,22		436,00	388,10	442,75			569,79	468,00	381,79		225,69			396,44	525,47	430,57	495,59	490,96	496,17	- 3.5%	
21/07/2014	30	562,47			491,92	547,66	294,78	496,02	629,00	427,39		432,00	350,83	472,95			572,81	527,00	384,38		226,19			396,44	542,00	428,47	510,58	504,73	503,21	+ 1.4%	
28/07/2014	31	562,47			491,96	550,45	222,86	499,12	626,00	424,29		421,00	289,29	471,91			588,00	509,00	382,67		226,58			404,48	543,00	422,70	481,73	477,52	489,61	- 2.7%	
04/08/2014	32	565,20			493,14	541,46	206,52	500,74	623,00	414,29		418,00	378,66	421,39			558,89	510,00	371,42		233,61			404,48	524,16	415,89	481,93	477,22	487,08	- 0.5%	
11/08/2014	33	557,58			493,94	527,43	291,05	500,74	621,00	414,00		417,00	331,38	448,48			553,82	509,00	371,47		225,31			404,48	510,02	417,01	475,77	471,58	482,25	- 1.0%	
18/08/2014	34	533,57			492,04	505,98	270,06	500,15	618,00	412,50		417,00	282,95	451,06			557,95	499,00	380,30		230,37			404,48	500,72	414,37	470,25	466,27	477,69	- 0.9%	
25/08/2014	35	507,70			499,18	520,11	268,25	500,15	615,00	412,74		414,00	359,99	425,37			552,47	518,00	356,45		232,13			389,83	477,73	406,09	470,80	466,19	477,96	+ 0.1%	
01/09/2014	36	532,87			491,63	529,54	213,73	504,47	614,00	409,58		413,00	329,10	383,42			533,28	521,00	383,56		232,09			389,83	455,55	401,20	465,22	460,66	475,05	- 0.6%	
08/09/2014	37	545,93			484,45	528,65	295,80	507,49	613,00	406,34		430,00	322,18	424,91			527,05	541,00	368,72		222,05			389,83	447,43	395,58	446,74	443,09	465,72	- 2.0%	
15/09/2014	38	530,32			490,03	534,40	295,80	512,12	613,00	408,81		420,00	282,99	389,19			523,30	539,00	350,81		222,32			389,83	433,98	403,79	450,62	447,28	468,19	+ 0.5%	
22/09/2014	39	533,36			492,92	533,96	295,80	516,99	618,00	413,22		424,00	326,41	434,98			512,15	535,00	347,13		222,16			419,49	427,18	413,86	451,80	449,09	470,24	+ 0.4%	
29/09/2014	40	560,00			499,43	524,09	242,47	516,37	597,00	413,35		427,00	362,30	390,05			499,63	513,00	375,07		213,62			419,49	414,52	419,08	453,25	450,81	465,43	- 1.0%	
06/10/2014	41	515,00			506,67	511,15	283,66	522,87	630,00	410,06		445,00	312,01	455,80			514,43	533,00	374,60		210,78			419,49	403,33	410,12	450,06	447,21	468,99	+ 0.8%	
13/10/2014	42	511,00			481,71	515,08	215,87	525,79	637,00	413,12		445,00	320,91	435,19			512,19	539,00	357,74		216,55			419,49	401,10	416,34	444,87	442,84	469,04	+ 0.0%	
20/10/2014	43	511,00			476,17	510,08	215,87	538,04	642,00	426,61		463,00	333,25	393,76			513,31	526,00	356,60		211,53			419,49	395,78	436,56	448,79	447,91	473,36	+ 0.9%	
27/10/2014	44	511,00			459,56	501,37	215,87	539,42	649,00	440,33		488,00	305,78	388,29			509,35	523,00	360,77		227,55			413,55	384,16	436,54	458,07	456,53	480,55	+ 1.5%	
03/11/2014	45	508,20			459,01	491,78	218,87	541,26	649,00	441,16		494,00	296,08	400,93			496,12	557,00	360,56		227,40			413,55	389,21	419,08	469,96	467,80	485,72	+ 1.1%	
10/11/2014	46	509,70			466,43	503,16	224,40	548,28	655,00	445,70		486,00	271,05	423,37			498,13	524,00	371,62		206,84			413,55	380,80	436,62	488,97	485,24	494,73	+ 1.9%	
17/11/2014	47	509,70			466,74	498,10	273,36	548,00	656,00	451,19		519,00	339,16	417,66			492,93	531,00	372,42		206,43			413,55	380,07	444,44	497,31	493,54	499,24	+ 0.9%	
24/11/2014	48	485,60			445,97	505,32	251,22	548,00	657,00	452,02		519,00	270,44	431,05			491,55	529,00	349,08		227,12			407,65	377,23	446,46	505,12	500,94	504,77	+ 1.1%	
01/12/2014	49	462,10			442,64	486,44	202,14	548,00	658,00	453,75		553,00	338,88	420,48			491,61	526,00	350,77		211,74			407,65	386,40	459,64	518,09	513,92	509,05	+ 0.8%	
08/12/2014	50	465,30			448,84	506,24	291,78	535,53	663,00	434,61		562,00	338,43	459,23			473,04	526,00	427,16		222,53			407,65	408,45	467,35	535,04	530,22	517,61	+ 1.7%	
15/12/2014	51	462,50			451,83	505,62	234,60	535,53	663,00	464,75		562,00	318,63	440,76			476,87	517,00	390,87		221,25			407,65	415,28	467,63	527,81	523,52	516,99	- 0.1%	
22/12/2014	52	462,50			454,84	516,16	248,88	537,39	672,00	337,26		583,00	336,17	412,61			475,56	527,00	383,35		221,61			389,97	416,25	470,13	529,87	525,61	508,66	- 1.6%	
29/12/2014	1	462,50			450,82	513,04	248,88	537,39	668,00	339,65		588,00	282,29	443,82			480,24	531,00	382,98		220,76			389,97	406,62	472,83	540,09	535,29	512,68	+ 0.8%	
05/01/2015	2	467,50			450,94	502,04	223,54	528,97	666,00	339,65		588,00	332,76	410,96			475,99	517,00	349,99		220,26			389,97	402,94	472,89	536,70	532,15	509,27	- 0.7%	

	BE	BG	CZ	DK	DE	EE	GR	ES	FR	HR	IE	IT	CY	LV	LT	HU	MT	NL	AT	PL	PT	RO	SI	SK	FI	SE	NI	GB	UK	EU_28	
Change 1 week	+ 1,1%			+ 0,0%	- 2,1%	- 10,2%		- 1,6%	- 0,3%		+ 0,0%		+ 0,0%	+ 0,0%	- 7,4%			- 0,9%	- 2,6%	- 8,6%		- 0,2%			+ 0,0%	- 0,9%	+ 0,0%	- 0,6%	- 0,6%	#	- 0,7%
Change 4 Weeks	+ 0,5%			+ 0,5%	- 0,8%	- 23,4%		- 1,2%	+ 0,5%		- 21,8%		+ 4,6%	+ 0,0%	- 10,5%			+ 0,6%	- 1,7%	- 18,1%		- 1,0%			- 4,3%	- 1,3%	+ 1,2%	+ 0,3%	+ 0,4%	#	- 1,6%
Change 1 Year	+ 9,7%			- 3,5%	+ 3,7%	- 10,6%		+ 11,6%	+ 2,5%		- 21,1%		- 8,6%	+ 0,0%	+ 5,4%			+ 6,4%	- 3,4%	+ 1,5%		- 20,5%			+ 0,0%	- 1,4%	+ 7,7%	+ 10,4%	+ 10,2%	#	+ 3,6%
Difference in average last 4 weeks 2014 with same weeks 2013	+ 9,3%			- 1,5%	+ 3,8%	+ 15,1%		+ 10,6%	+ 1,9%		- 14,0%		- 8,4%	+ 0,0%	+ 10,1%			+ 5,8%	- 3,9%	- 4,1%		- 12,7%			+ 0,0%	- 0,8%	+ 6,6%	+ 12,1%	+ 11,7%	#	+ 5,1%

??? Price not communicated



LIGHT LAMB PRICE

DG-Agri-C3, Meat sector



LIGHT LAMB

EU L		Country Code/Currency																								€ per 100 kg carcass		EU_28	Compare to last week					
2014		BE	BG	CZ	DK	DE	EE	GR	ES	FR	HR	IE	IT	CY	LV	LT	LT	HU	MT	NL	AT	PL	PT	RO	SI	SK	FI	SE	GB	EU_28				
Weights from 01/07/2013 until 01/07/2014			3,71					34,68	39,03		1,39		12,51					0,44					7,22		0,62	0,40					100,00			
Week beginning	Week N°	EUR	EUR	EUR	EUR	EUR	EUR	EUR	EUR	EUR	EUR	EUR	EUR	EUR	EUR	EUR	EUR	EUR	EUR	EUR	EUR	EUR	EUR	EUR	EUR	EUR	EUR	EUR	EUR	EUR	EUR	EUR	EURO	
07/07/2014	28		723,13					494,21	660,47		569,13		612,24					568,51					464,00		467,47	462,14					581,26	+ 0,8%		
14/07/2014	29		723,13					500,32	655,72		526,40		623,29					584,44					464,00		448,62	462,14					582,26	+ 0,2%		
21/07/2014	30		719,75					503,95	650,17		586,51		624,37					578,03					446,00		444,61	462,14					580,85	- 0,2%		
28/07/2014	31		723,13					513,49	650,32		597,72		624,37					588,19					446,00		466,91	405,62					584,46	+ 0,6%		
04/08/2014	32		723,13					512,71	649,37		590,61		624,37					604,31					446,00		460,09	441,32					583,89	- 0,1%		
11/08/2014	33		714,45					528,82	640,77		569,31		624,37					595,11					446,00		481,38	437,24					585,58	+ 0,3%		
18/08/2014	34		716,58					526,89	665,45		528,47		636,59					557,64					446,00		460,14	437,24					595,28	+ 1,7%		
25/08/2014	35		723,13					525,97	654,17		586,58		655,80					598,85					446,00		464,83	415,82					594,14	- 0,2%		
01/09/2014	36		719,49					529,51	655,04		526,28		682,17					604,44					446,00		474,51	437,24					598,20	+ 0,7%		
08/09/2014	37		723,13					527,73	659,84		577,11		684,74					589,18					446,00		463,59	437,24					600,49	+ 0,4%		
15/09/2014	38		710,42					524,66	667,27		533,71		684,74					585,16					446,00		465,20	440,56					601,25	+ 0,1%		
22/09/2014	39		717,54					531,00	679,26		557,04		680,49					600,94					452,00		536,66	437,24					609,12	+ 1,3%		
29/09/2014	40		723,13					523,44	692,11		529,96		682,15					599,81					484,00		553,82	442,34					613,98	+ 0,8%		
06/10/2014	41		719,52					521,40	703,37		569,34		683,29					589,63					508,00		551,31	415,82					619,80	+ 0,9%		
13/10/2014	42		721,84					521,40	726,25		531,18		683,08					629,30					512,00		552,90	425,00					628,76	+ 1,4%		
20/10/2014	43		721,84					510,33	755,85		468,08		690,65					628,76					524,00		553,57	415,82					637,38	+ 1,4%		
27/10/2014	44		723,13					508,69	764,81		518,75		669,08					619,22					524,00		480,00	425,00					637,90	+ 0,1%		
03/11/2014	45		723,13					508,69	762,73		489,24		676,97					629,73					528,00		561,32	425,00					638,50	+ 0,1%		
10/11/2014	46		719,49					504,11	764,74		584,23		650,66					637,43					528,00		491,13	415,82					635,16	- 0,5%		
17/11/2014	47		720,69					509,43	723,19		621,35		670,55					646,54					520,00		563,51	415,82					623,75	- 1,8%		
24/11/2014	48		723,06					504,80	787,34		503,54		656,07					644,18					524,00		551,61	416,84					644,02	+ 3,2%		
01/12/2014	49		723,06					507,22	797,46		461,34		659,62					667,28					524,00		562,42	416,84					648,84	+ 0,7%		
08/12/2014	50		714,40					514,03	795,25		479,58		700,86					661,89					524,00		578,26	415,30					655,50	+ 1,0%		
15/12/2014	51		723,10					517,15	794,62		461,52		700,86					686,08					524,00		591,93	651,44					657,53	+ 0,3%		
22/12/2014	52		719,69					520,06	830,31		601,12		700,86					693,33					524,00		525,50	651,44					673,91	+ 2,5%		
29/12/2014	1		721,53					523,30	830,31		449,71		725,00					691,99					524,00		546,58	651,44					676,14	+ 0,3%		
05/01/2015	2		723,13					511,68	837,77		448,99		598,75					650,62					520,00		492,86	538,00					658,02	- 2,7%		

	BE	BG	CZ	DK	DE	EE	GR	ES	FR	HR	IE	IT	CY	LV	LT	LT	HU	MT	NL	AT	PL	PT	RO	SI	SK	FI	SE	GB	EU_28	
Change 1 week		+ 0,2%					- 2,2%	+ 0,9%		- 0,2%		- 17,4%					- 6,0%					- 0,8%		- 9,8%	- 17,4%					- 2,7%
Change 4 weeks		+ 1,2%					- 0,5%	+ 5,3%		- 0,2%		- 14,6%					- 1,7%					- 0,8%		- 14,8%	+ 29,5%					+ 0,4%
Change 1 year		+ 38,1%					+ 3,6%	+ 31,5%				+ 3,9%					- 2,1%					+ 15,0%		+ 4,8%	+ 53,0%					+ 17,3%
Difference in average last 4 weeks 2014 with same weeks 2013		+ 38,1%					+ 0,3%	+ 27,7%				- 1,8%					+ 3,2%					+ 12,0%		+ 20,6%	+ 6,0%					+ 13,4%

??? Price not communicated