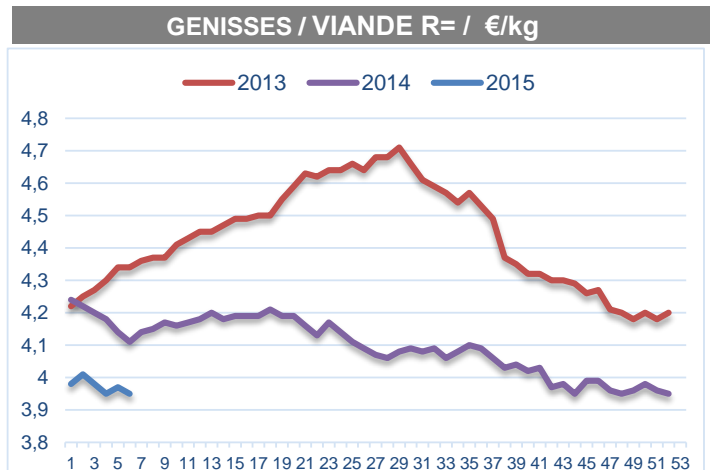
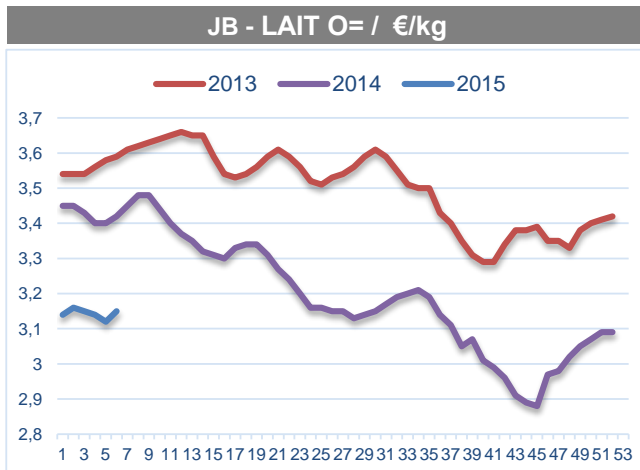
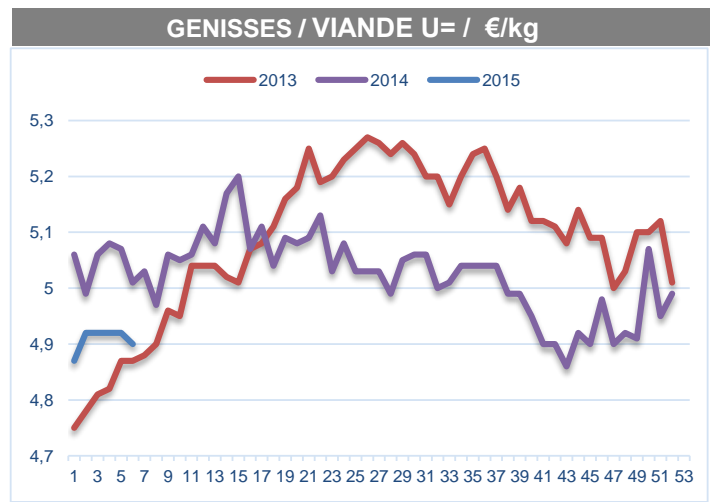
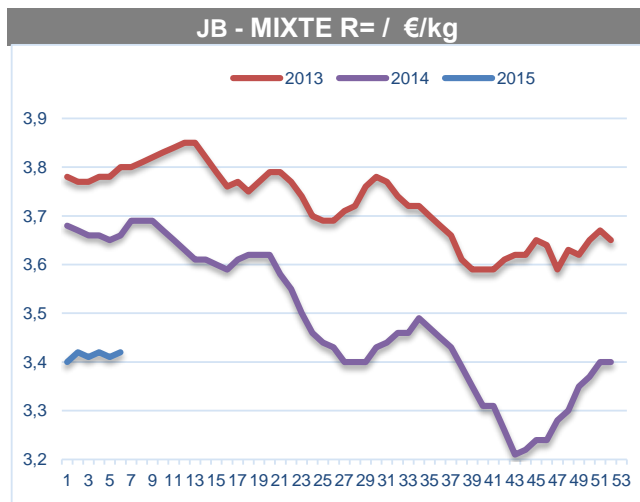
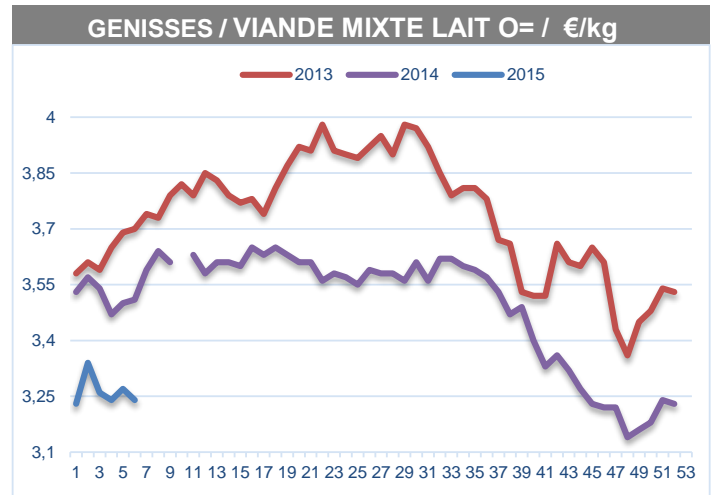
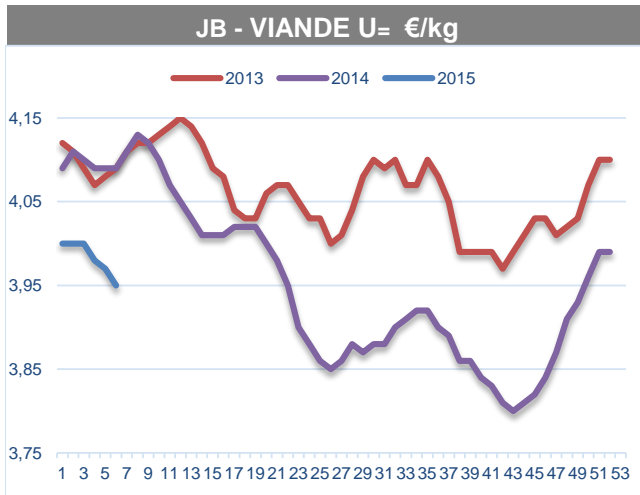


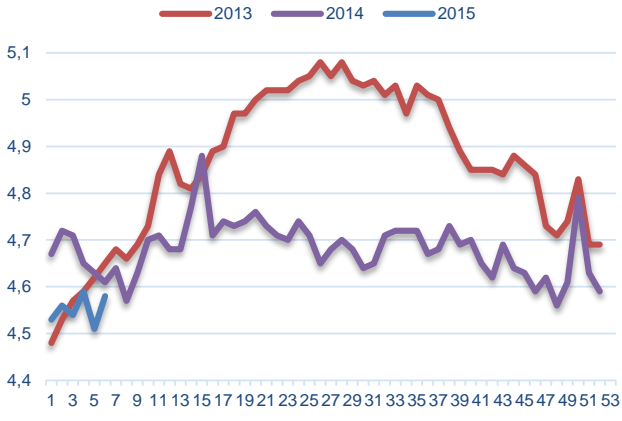
### I - C O T A T I O N S N A T I O N A L E S



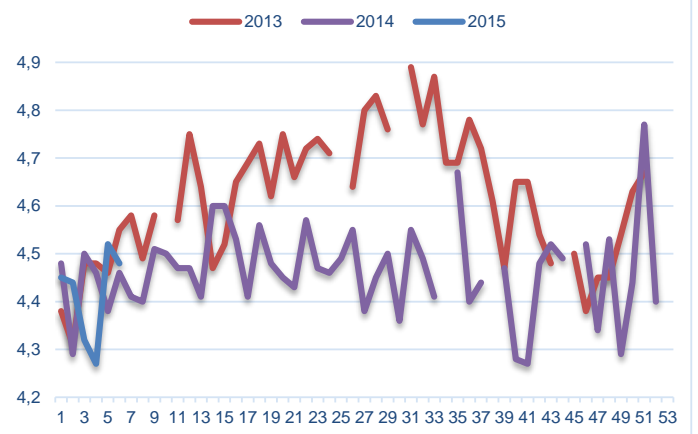
#### 1- GROS BOVINS ENTREE-ABATTOIR - Etat d'engraissement 3 en €/kg



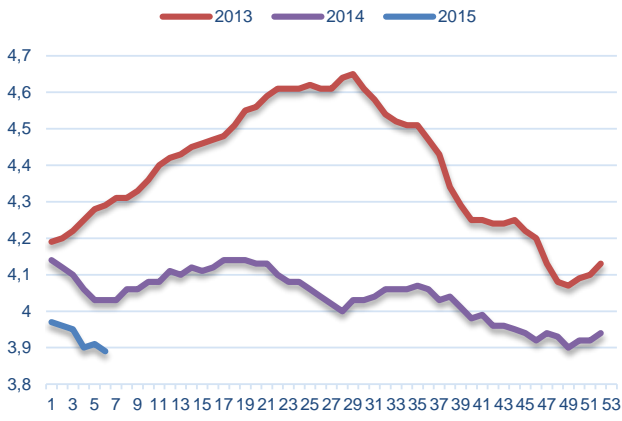
### VACHES / VIANDE TOUTE RACE U= / €/kg



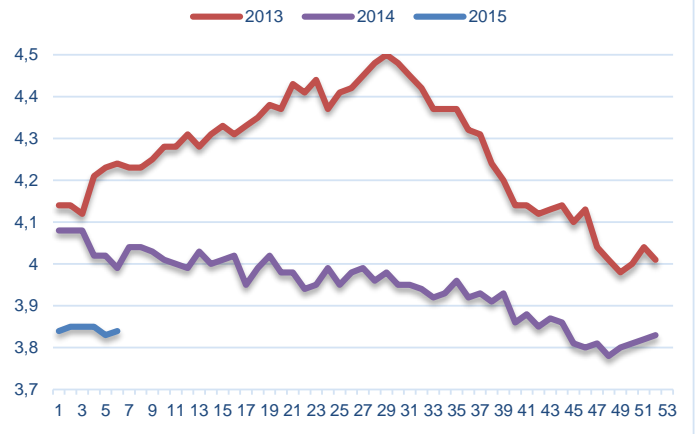
### BOEUFS / VIANDE U= / €/kg



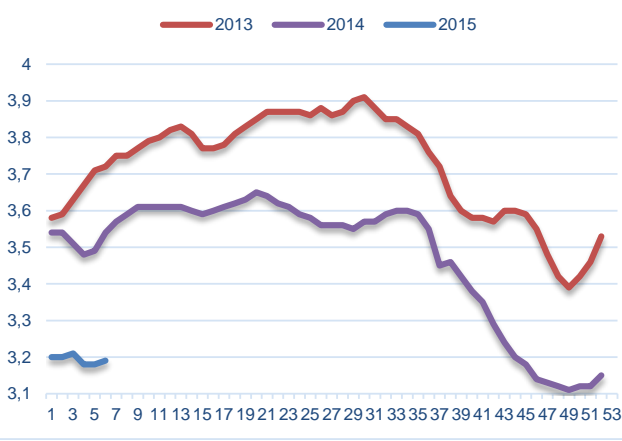
### VACHES / VIANDE TOUTE RACE R= / €/kg



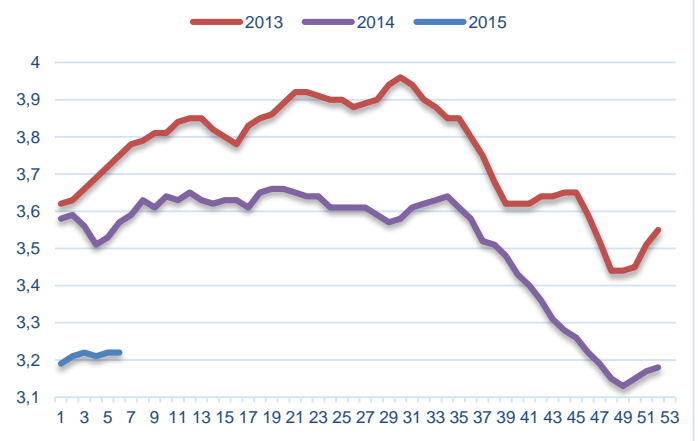
### BOEUFS / VIANDE R= / €/kg



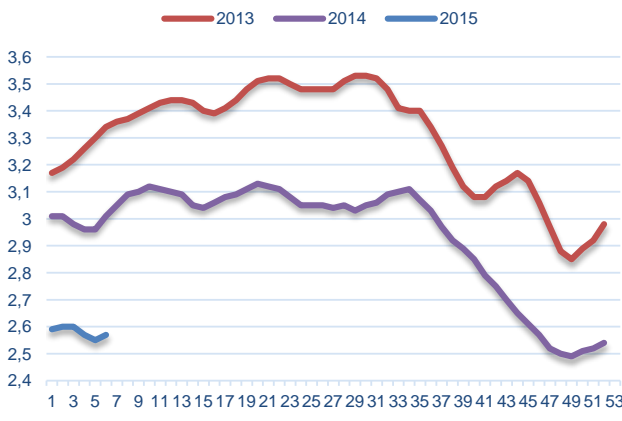
### VACHES / MIXTE O= / €/kg



### BOEUFS / MIXTE O= / €/kg



### VACHES / LAIT P= / €/kg





## 2- VEAUX DE BOUCHERIE ENTREE-ABATTOIR en €/kg

prix "entrée abattoir" HT exprimé en Euro/kg de carcasse (cinquième quartier inclus), frais de transport inclus

	E		U		R		O		P	
Blanc										
Rosé très clair	9,54	-0,64	8,48	-0,05	7,13	-0,07	5,85	-0,02	5,27	+0,02
Rosé Clair	9,08	-0,50	7,88	-0,08	6,83	-0,06	5,78	-0,01	5,12	+0,01
Rose			7,15	+0,41	6,09	-0,04	5,08	-0,01	4,57	-0,05
Rouge							4,18	-0,10		

### Commentaires des commissions :

**Grand-Nord** : Peu d'offre, marché reconduit.

**Grand-Sud** : Marché équilibré en VNEAP, marché plus difficile en VEAP.

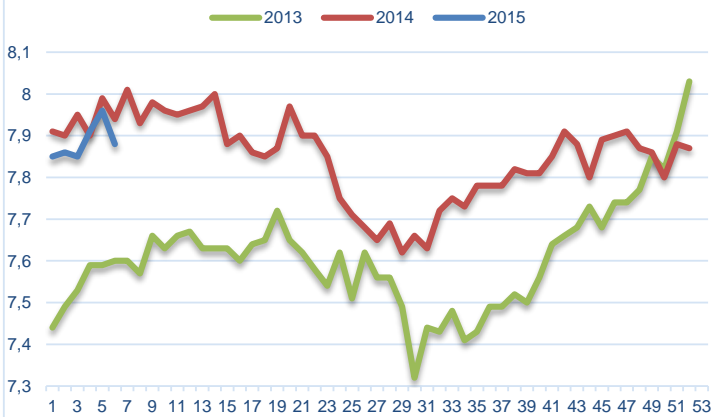
### Commentaire de FranceAgriMer :

Depuis le 16 septembre 2014, les cotations des veaux de boucherie font l'objet de changements définis par l'arrêté du 23 juillet 2014 modifiant l'arrêté du 4 janvier 2013 fixant les modalités d'établissement des cotations pour les marchés des veaux de boucherie.

Les changements sont les suivants : fusion des bassins Sud-Ouest et Centre-Est en un bassin Sud, modalités de remontée des prix des veaux labellisés ou labellisés sous signe officiel de qualité, modalités de remontées des prix pour les animaux achetés en lot, établissement des cotations pour animaux d'engraissement 2 et 3 consolidés (uniquement 3 auparavant).


Il convient durant les premières semaines de démarrage de lire et d'interpréter avec prudence les cotations des veaux de boucherie. Leur comparaison avec les précédentes cotations doit tenir compte de ces changements.

VEAU ROSE CLAIR U - Moyenne nationale €/kg



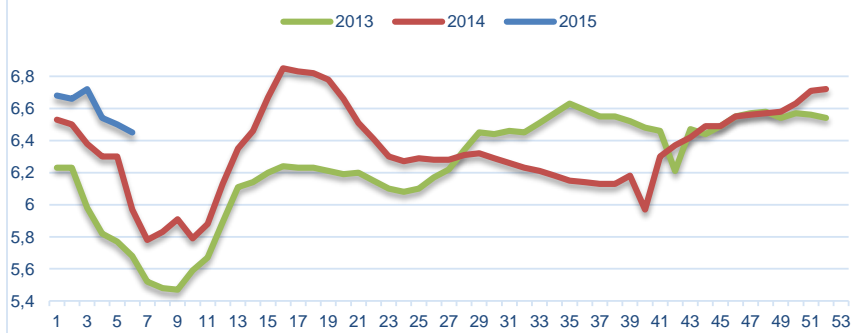
Prix Moyen Pondéré des veaux de boucherie exprimé en Euros/kg de carcasse (cinquième quartier inclus) frais de transport inclus

	€/kg	
ENTREE ABATTOIR	6,22	+0,07
NON ELEVES AU PIS	6,14	+0,08
ELEVES AU PIS	9,15	-0,16



## 3- AGNEAUX / OVINS

AGNEAUX DE BOUCHERIE/PRIX MOYEN PONDERE €/kg



### Commentaire de FranceAgriMer :

Depuis le 30 septembre 2014, les cotations des ovins de boucherie font l'objet de changements définis par l'arrêté du 23 juillet 2014 modifiant l'arrêté du 17 octobre 2012 fixant les modalités d'établissement des cotations pour les marchés des ovins.

Les modalités de remontées des prix pour les animaux achetés en lot ont changé et doivent désormais être conformes à la méthode mentionnée à l'annexe IV de l'arrêté du 23 juillet 2014.

Il convient durant les premières semaines de démarrage de lire et d'interpréter avec prudence les cotations des veaux de boucherie. Leur comparaison avec les précédentes cotations doit tenir compte de ces changements.

Prix Moyen Pondéré "entrée abattoir" HT de carcasse d'ovins de boucherie (Vème quartier inclus) frais de transport inclus


	€/kg	
PMP AGNEAUX	6,45	-0,05
MOY AGNEAUX METROPOLE RUNGIS	6,13	-0,12
PMP BREBIS	2,41	-0,09

## 4- PORC



PORC CHARCUTIER REF NAT en €/kg	
Prix rendu abattoir hors taxes carcasse complète avec tête	
Classe E*	1,20
Classe S*	1,28
CADRAN (56 TMP)	€/kg
02/02/15	1,086
05/02/15	1,087

## 5- EQUIDES



€/kg net entrée-abattoir HT

	EQUIDES - MOYENNES NATIONALES DES EQUIDES D'ORIGINE FRANCAISE									
	ANMAUX JEUNES					CHEVAUX D'AGE				
	laitons légers clairs			poulains lourds foncés(-de 24 mois)		races légères (de - 360 kg)			races lourdes (de + 360 kg)	
	extra	bon	moyen	extra	bon	extra	bon	moyen	extra	bon
moyennes nationales	2,70			2,48	2,18	2,31	1,87		1,55	
écart sem -1	=			=	=	=	=		=	



## II- COTATIONS EUROPEENNES OVINS

Depuis janvier 2014, vous retrouvez l'ensemble des cotations ovines en annexe dans un document émanant de la Commission européenne

## III- PRIX DE MARCHÉ VIANDE BOVINE

	JEUNE BOVIN		BŒUF				
	U	R	€/100 kg				
			URO	U	R	O	URO
prix de marché communautaire	385,19	373,81	376,82	390,93	457,76	386,07	450,77
prix de marché français	382,53	374,20	379,65	405,17	378,26	319,53	347,71

source : RNM

<i>Les prix sont en EUROS</i>	<b>prix mini</b>	<b>prix maxi</b>	<b>prix moyen</b>	<b>varia. moy.</b>
BOEUF (coeur) : le kg	0,40	1,00	<b>0,70</b>	=
BOEUF (foie) : le kg	0,85	1,50	<b>1,10</b>	=
BOEUF (hampe) : le kg	3,80	5,50	<b>5,00</b>	=
BOEUF (joue noix) : le kg	7,50	9,50	<b>8,50</b>	=
BOEUF (langue) coupe suisse France : le kg	5,00	6,50	<b>5,50</b>	=
BOEUF (langue) coupe suisse U.E. : le kg	4,80	6,00	<b>5,40</b>	=
BOEUF (onglet) : le kg	5,50	9,00	<b>7,00</b>	=
BOEUF (panse) échaudée : le kg	2,20	2,70	<b>2,40</b>	=
BOEUF (queue) : le kg	5,20	7,00	<b>6,60</b>	=
BOEUF (rognon) : le kg	1,00	1,80	<b>1,30</b>	=
BOEUF jeune bovin génisse (foie) : le kg	1,00	2,70	<b>1,60</b>	=
VEAU (cervelle) : la pièce	2,20	2,60	<b>2,40</b>	=
VEAU (coeur) : le kg	1,00	1,80	<b>1,40</b>	=
VEAU (cuir) blanc : le kg	6,00	7,00	<b>6,50</b>	=
VEAU (cuir) noir : le kg	3,00	4,50	<b>4,00</b>	=
VEAU (foie) blond France : le kg	18,00	20,00	<b>19,00</b>	=
VEAU (foie) U.E. : le kg	9,50	12,00	<b>10,50</b>	=
VEAU (langue) coupe suisse : le kg	6,00	8,00	<b>7,00</b>	=
VEAU (pied) : le kg	0,80	1,20	<b>1,00</b>	=
VEAU (ris) : le kg	19,00	30,00	<b>26,00</b>	=
VEAU (rognon) : la pièce	1,80	3,80	<b>3,40</b>	=
VEAU (tête) blanc roulée : le kg	6,00	8,00	<b>7,50</b>	=
VEAU (tête) noir roulée : le kg	4,00	5,50	<b>4,50</b>	=
JEUNE BOVIN (foie) rose : le kg	3,20	4,50	<b>3,80</b>	=
PORC (cervelle) : la pièce	0,60	0,80	<b>0,70</b>	=
PORC (coeur) : le kg	0,80	1,20	<b>1,00</b>	=
PORC (foie) : le kg	0,80	1,20	<b>1,00</b>	=
PORC (groin) : le kg	1,50	2,00	<b>1,80</b>	=
PORC (joue) : le kg	4,50	7,00	<b>5,50</b>	=
PORC (langue) coupe suisse : le kg	2,40	2,80	<b>2,60</b>	=
PORC (oreille) : le kg	1,80	2,20	<b>2,00</b>	=
PORC (pied) : le kg	1,00	1,20	<b>1,10</b>	=
PORC (queue) : le kg	0,90	1,00	<b>0,95</b>	=
PORC (rognon) : le kg	0,75	1,20	<b>1,00</b>	=
PORC (tête) : le kg	0,50	0,90	<b>0,70</b>	=
AGNEAU (cervelle) : la pièce	1,30	1,70	<b>1,50</b>	=
AGNEAU (coeur) : le kg	2,50	3,50	<b>3,00</b>	=
AGNEAU (foie) : le kg	2,50	3,50	<b>3,00</b>	=
AGNEAU (fressure) : le kg	2,30	3,30	<b>2,80</b>	=
AGNEAU (langue) coupe suisse : le kg	4,00	5,20	<b>4,50</b>	=
AGNEAU (pied) : le kg	1,20	1,50	<b>1,40</b>	=
AGNEAU (ris) : le kg	8,00	11,00	<b>9,50</b>	=
AGNEAU (rognon blanc) : le kg	2,20	3,50	<b>2,80</b>	=

en Euro/kg net, frais de transport inclus

Typologie	Jeunes Bovins 8 à 24 mois	Jeunes Bovins 12 à 24 mois				Taureaux	Boeufs			Génisses			Vaches								
		Viande mixte lait	Viande hors BI/Parth	Blonde d'A et Parth	Mixte		Lait	Viande mixte lait	Viande	Mixte	Lait	Viande mixte lait	Viande	Mixte lait	Viande Toutes races. Tous poids/âge	Viande hors BI/Parth -10 ans +350kg	Blonde d'A et Parth -10 ans +350kg	Charolaise -10 ans +350kg	Limousine -10 ans +350kg	Mixte	Lait
E Var.	4,36 0,06	4,22 0,02	4,44 =				-			5,80 -0,18	5,80 -0,18		5,57 -0,09	5,54 -0,06	-						
U+ Var.		4,00 -0,01	4,30 -0,03				-				5,14 0,01			4,55 -0,01	5,70 0,08			5,08 0,24			
U= Var.	4,01 -0,01	3,95 -0,02	4,20 0,01			2,80 0,02	4,48 -0,04			4,68 =	4,90 -0,02	-	4,58 0,07	4,46 0,03	5,43 -0,03	4,10 -0,05		4,76 -0,02			
U- Var.		3,91 -0,02	4,10 0,01				4,11 -0,02				4,54 0,01	-		4,19 0,02	5,15 -0,01	3,98 -0,01		4,61 0,01			
R+ Var.		3,86 -0,02					4,05 0,09				4,13 -0,05	-		3,96 -0,01	4,83 -0,02	3,87 -0,02		4,43 -0,01			
R= Var.	3,78 =	3,76 =		3,42 0,01		2,69 =	3,84 0,01			4,02 -0,02	3,95 -0,02	-	3,89 -0,02	3,87 =		3,82 -0,01					
R- Var.		3,59 -0,03		3,41 0,02			3,66 0,04	3,25 -0,01			3,84 0,02	-		3,72 -0,01						3,30 =	
O+ Var.				3,40 0,03	3,23 -0,01		3,42 0,02	3,24 0,02				-		3,48 =						3,25 0,01	
O= Var.	3,20 0,01			3,36 0,03	3,15 0,03	2,43 0,05	3,25 -0,01	3,22 =	2,80 0,03	3,24 -0,03		2,97	3,31 0,02							3,19 0,01	2,74 0,02
O- Var.					3,11 =		-	3,15 0,05	2,69 0,01			2,85								3,09 0,03	2,64 0,02
P+ Var.					3,08 -0,03				2,67 0,02											2,88 0,02	2,61 0,02
P= Var.	3,07 -0,02				2,99 -0,03				2,64 =				2,65 -0,01								2,57 0,02
P- Var.																					2,46 =

Légende : Niveaux d'engraissements retenus pour les Jeunes Bovins, Boeufs, Génisses et Vaches :  
 - conformations E et U : niveaux 2 et 3  
 - conformations R,O et P: niveau 3

Niveaux d'engraissements retenus pour les taureaux : niveau 2 et 3 confondus pour toutes les conformations.  
 hors BI/Parth : hors Blonde d'Aquitaine et Parthenaise  
 Blonde d'A et Parth : Blonde d'Aquitaine et Parthenaise

**Prix moyen pondéré Entrée Abattoir** 3,53 (+0,01)  
**Etat d'engraissement 3**

### COTATIONS DU BASSIN NORD-EST

en Euro/kg net, frais de transport inclus																	
Typologie	Jeunes Bovins 12 à 24 mois				Taureaux	Boeufs			Génisses		Vaches						
	Viande hors BI/Parth	Blonde d'A et Parth	Mixte	Lait	Viande mixte lait	Viande	Mixte	Lait	Viande +350kg	Mixte Lait	Viande hors BI/Parth -10 ans +350kg	Blonde d'A et Parth -10 ans +350kg	Charolaise -10 ans +350kg	Limousine -10 ans +350kg	Mixte	Lait	
Conformation et tiers de classe																	
E	4,94	-							-		-	-					
Var.	0,09																
U+	3,93	4,25			2,83				-		-	-					
Var.	-0,02	=															
U=	3,92	4,18								5,09	-	-	-	-			
Var.	-0,02	0,02							-0,01								
U-	3,87	4,04							4,73	-	4,08	5,00	3,95	-			
Var.	-0,02	-0,01							0,05		0,04	-0,04	-0,04				
R+	3,84				2,69				4,07	-	3,85	-	3,82	-			
Var.	-0,02									-0,07		-0,04		-0,01			
R=	3,72		-							3,91	-	3,79		3,78			
Var.	=								0,01		-0,02		-0,02				
R-	3,59		3,37						-	-	3,60				-		
Var.	-0,02		-0,02								-0,07						
O+			-	3,27	2,28										3,21		
Var.				0,04												0,06	
O=			-	3,16				3,20	2,81							3,19	2,73
Var.				0,03			=	-0,04							0,07	0,05	
O-				3,10				2,67								2,62	
Var.				-0,01				-0,01								0,03	
P+				3,05				2,66								2,59	
Var.				-0,05				0,01								0,02	
P=				-				2,65								2,54	
Var.								0,01								0,01	
P-																2,37	
Var.																=	

Commentaire : COMMERCE LOURD EN RACES À VIANDE, OFFRE MOINS ABONDANTE EN RACES LAITIÈRES.

Légende : Niveaux d'engraisements retenus pour les Jeunes Bovins, Boeufs, Génisses et Vaches :  
 - conformations E et U : niveaux 2 et 3  
 - conformations R,O et P : niveau 3

Niveaux d'engraisements retenus pour les taureaux : niveau 2 et 3 confondus pour toutes les conformations.

hors BI/Parth : hors Blonde d'Aquitaine et Parthenaise  
 Blonde d'A et Parth : Blonde d'Aquitaine et Parthenaise

### COTATIONS DU BASSIN CENTRE-EST

en Euro/kg net, frais de transport inclus																	
Typologie	Jeunes Bovins 12 à 24 mois				Taureaux	Boeufs			Génisses		Vaches						
	Viande hors BI/Parth	Blonde d'A et Parth	Mixte	Lait	Viande mixte lait	Viande	Mixte	Lait	Viande +350kg	Mixte Lait	Viande hors BI/Parth -10 ans +350kg	Blonde d'A et Parth -10 ans +350kg	Charolaise -10 ans +350kg	Limousine -10 ans +350kg	Mixte	Lait	
E Var.	-	4,54 0,01				-			-		-	-					
U+ Var.	3,99 -0,02	-			2,79 0,02	-			4,84 -0,03		4,16 -0,07	-		-			
U= Var.	3,95 -0,03	-				-			4,60 -0,11	-	4,16 =	-	4,08 -0,04	-			
U- Var.	3,93 -0,01	-				-			4,40 -0,04	-	4,02 =	-	3,96 =	4,38 -0,23			
R+ Var.	3,87 -0,03				2,69 0,06	-			4,09 -0,05	-	3,86 -0,03	-	3,83 -0,04	4,30 -0,09			
R= Var.	3,77 -0,01		3,44 0,04			-			3,98 -0,01	-	3,80 -0,04		3,80 -0,03				
R- Var.	3,65 -0,07		3,43 0,04			-	-		-	-	3,66 -0,05					3,32 =	
O+ Var.			3,41 0,05	-	2,44	-	-			-	3,47 =					3,28 0,03	
O= Var.			3,39	-			-	-			-						3,22 0,03
O- Var.				-					2,75 0,04		-						2,74 0,02
P+ Var.				-				2,74 0,07									2,67 0,02
P= Var.				-				-									2,59 0,01
P- Var.																	-

Commentaire : VENTE EN BERNE.PRIX ATTRACTIF DES RACES LAITIERS

Légende : Niveaux d'engraisements retenus pour les Jeunes Bovins, Boeufs, Génisses et Vaches :  
 - conformations E et U : niveaux 2 et 3  
 - conformations R,O et P: niveau 3

Niveaux d'engraisements retenus pour les taureaux : niveau 2 et 3 confondus pour toutes les conformations.

hors BI/Parth : hors Blonde d'Aquitaine et Parthenaise  
 Blonde d'A et Parth : Blonde d'Aquitaine et Parthenaise



### COTATIONS DU BASSIN GRAND-SUD

en Euro/kg net, frais de transport inclus																	
Typologie	Jeunes Bovins 12 à 24 mois				Taureaux	Boeufs			Génisses		Vaches						
	Viande hors BI/Parth	Blonde d'A et Parth	Mixte	Lait	Viande mixte lait	Viande	Mixte	Lait	Viande +350kg	Mixte Lait	Viande hors BI/Parth -10 ans +350kg	Blonde d'A et Parth -10 ans +350kg	Charolaise -10 ans +350kg	Limousine -10 ans +350kg	Mixte	Lait	
E	4,02	-				-			-		-	-					
Var.	-0,05																
U+	4,01	4,46			2,80 0,04	-			5,09		5,00	-		-			
Var.	-0,03	-0,01							=		0,07						
U=	3,98	4,33					-			4,93	-	4,67	5,29	-	4,75		
Var.	-0,01	=								0,05		-0,07			-0,03		
U-	3,95	-				-			4,66	-	4,38	5,10	4,01	4,59			
Var.	0,01								=		-0,05		0,01	0,04			
R+	3,88				-	-			4,28	-	4,21	4,86	3,95	4,40			
Var.	-0,05									0,03		0,04		0,02	0,02		
R=	-		-				-			-	-	4,07		3,89			
Var.												=		0,01			
R-	-		-			-	-		-	-	3,93				3,33		
Var.											-0,02				0,02		
O+			-	-	-	-	-			-	-				-		
Var.																	
O=			-	-			-	-			-					3,00	-
Var.																-0,16	
O-				-				-		-						2,69	
Var.																-0,05	
P+				-				-								2,63	
Var.																-0,01	
P=				-				-								2,58	
Var.																0,01	
P-																2,41	
Var.																-0,03	

Commentaire : COMMERCE TRÈS COMPLIQUÉ.

Légende : Niveaux d'engraissements retenus pour les Jeunes Bovins, Bœufs, Génisses et Vaches :  
 - conformations E et U : niveaux 2 et 3  
 - conformations R,O et P: niveau 3

Niveaux d'engraissements retenus pour les taureaux : niveau 2 et 3 confondus pour toutes les conformations.

hors BI/Parth : hors Blonde d'Aquitaine et Parthenaise  
 Blonde d'A et Parth : Blonde d'Aquitaine et Parthenaise

SEMAINE N° 6 DU 02/02/2015 AU 08/02/2015

### COTATIONS DU BASSIN GRAND-OUEST

en Euro/kg net, frais de transport inclus																
Typologie	Jeunes Bovins 12 à 24 mois				Taureaux	Boeufs			Génisses		Vaches					
	Viande hors BI/Parth	Blonde d'A et Parth	Mixte	Lait	Viande mixte lait	Viande	Mixte	Lait	Viande	Mixte Lait	Viande hors BI/Parth	Blonde d'A et Parth	Charolaise	Limousine	Mixte	Lait
Conformation et tiers de classe									+350kg		-10 ans +350kg	-10 ans +350kg	-10 ans +350kg	-10 ans +350kg		
E	4,23	4,36				-			-		-	-				
Var.	0,03	-0,01														
U+	4,00	4,27			2,80 -0,04	-			5,35		-	5,68		-		
Var.	-0,01	-0,04							0,09			0,05				
U=	3,95	4,19					-		4,99	-	4,42	5,49	4,15	4,91		
Var.	-0,02	=						=		0,04	0,01	-0,06				
U-	3,91	4,11				4,20			4,57	-	4,22	5,20	3,99	4,70		
Var.	-0,02	=				0,01			0,04		0,04	-0,01	-0,02	0,03		
R+	3,86				2,68 -0,04	4,02			4,16	-	4,02	4,83	3,92	4,56		
Var.	-0,02						0,04			-0,05	-0,01	-0,03	-0,01	0,05		
R=	3,76		3,41				3,85			3,94	-	3,89		3,84		
Var.	-0,01		=			0,01			-0,02		-0,01		=			
R-	3,58		3,41			3,68	3,24		3,77	-	3,74				3,28	
Var.	-0,02		0,02			0,04	-0,02		-0,04		-0,01				0,01	
O+			3,40	-	2,43 0,05	3,42	3,24			-	3,45				3,24	
Var.			0,03				0,04	0,01				-0,04			0,01	
O=			3,36	3,15				3,22	2,80							3,19
Var.			0,02	0,03			=	0,05							=	0,02
O-				3,11				2,70								2,63
Var.				=				0,04							0,01	
P+				3,09				2,68								2,61
Var.				-0,02				0,03							0,02	
P=				3,00				2,63								2,57
Var.				0,02				=							0,02	
P-																2,47
Var.															=	

**Commentaire :** Tendence haussière en troupeau laitier. Tendence baissière en troupeau viande.

Légende : Niveaux d'engraisements retenus pour les Jeunes Bovins, Boeufs, Génisses et Vaches :  
 - conformations E et U : niveaux 2 et 3  
 - conformations R,O et P: niveau 3

Niveaux d'engraisements retenus pour les taureaux : niveau 2 et 3 confondus pour toutes les conformations.

hors BI/Parth : hors Blonde d'Aquitaine et Parthenaise  
 Blonde d'A et Parth : Blonde d'Aquitaine et Parthenaise





# LIGHT LAMB PRICE

DG-Agri-C3, Meat sector



## LIGHT LAMB

EU L		Country Code/Currency																								EUR per 100 kg carcass		EU_28	Compare to last week					
2014		BE	BG	CZ	DK	DE	EE	GR	ES	FR	HR	IE	IT	CY	LV	LT	LT	HU	MT	NL	AT	PL	PT	RO	SI	SK	FI	SE	GB	EU_28				
Weights from 01/07/2013 until								34,68	39,03		1,39		12,51					0,44					7,22		0,62	0,40						100,00		
Week beginning	Week N°	EUR	EUR	EUR	EUR	EUR	EUR	EUR	EUR	EUR	EUR	EUR	EUR	EUR	EUR	EUR	EUR	EUR	EUR	EUR	EUR	EUR	EUR	EUR	EUR	EUR	EUR	EUR	EUR	EUR	EUR	EUR	EURO	
07/07/2014	28		715,56					488,84	657,19		610,44		599,70					534,89					464,00		463,43	462,14						576,67	- 0,8%	
14/07/2014	29		723,13					494,21	660,47		569,13		612,24					568,51					464,00		467,47	462,14						581,26	+ 0,8%	
21/07/2014	30		723,13					500,32	655,72		526,40		623,29					584,44					464,00		448,62	462,14						582,26	+ 0,2%	
28/07/2014	31		719,75					503,95	650,17		586,51		624,37					578,03					446,00		444,61	462,14						580,85	- 0,2%	
04/08/2014	32		723,13					513,49	650,32		597,72		624,37					588,19					446,00		466,91	405,62						584,46	+ 0,6%	
11/08/2014	33		723,13					512,71	649,37		590,61		624,37					604,31					446,00		460,09	441,32						583,89	- 0,1%	
18/08/2014	34		714,45					528,82	640,77		569,31		624,37					595,11					446,00		481,38	437,24						585,58	+ 0,3%	
25/08/2014	35		716,58					526,89	665,45		528,47		636,59					557,64					446,00		460,14	437,24						595,28	+ 1,7%	
01/09/2014	36		723,13					525,97	654,17		586,58		655,80					598,85					446,00		464,83	415,82						594,14	- 0,2%	
08/09/2014	37		719,49					529,51	655,04		526,28		682,17					604,44					446,00		474,51	437,24						598,20	+ 0,7%	
15/09/2014	38		723,13					527,73	659,84		577,11		684,74					589,18					446,00		463,59	437,24						600,49	+ 0,4%	
22/09/2014	39		710,42					524,66	667,27		533,71		684,74					585,16					446,00		465,20	440,56						601,25	+ 0,1%	
29/09/2014	40		717,54					531,00	679,26		557,04		680,49					600,94					452,00		536,66	437,24						609,12	+ 1,3%	
06/10/2014	41		723,13					523,44	692,11		529,96		682,15					599,81					484,00		553,82	442,34						613,98	+ 0,8%	
13/10/2014	42		719,52					521,40	703,37		569,34		683,29					589,63					508,00		551,31	415,82						619,80	+ 0,9%	
20/10/2014	43		721,84					521,40	726,25		531,18		683,08					629,30					512,00		552,90	425,00						628,76	+ 1,4%	
27/10/2014	44		721,84					510,33	755,85		468,08		690,65					628,76					524,00		553,57	415,82						637,38	+ 1,4%	
03/11/2014	45		723,13					508,69	764,81		518,75		669,08					619,22					524,00		480,00	425,00						637,90	+ 0,1%	
10/11/2014	46		723,13					508,69	762,73		489,24		676,97					629,73					528,00		561,32	425,00						638,50	+ 0,1%	
17/11/2014	47		719,49					504,11	764,74		584,23		650,66					637,43					528,00		491,13	415,82						635,16	- 0,5%	
24/11/2014	48		720,69					509,43	723,19		621,35		670,55					646,54					520,00		563,51	415,82						623,75	- 1,8%	
01/12/2014	49		723,06					504,80	787,34		503,54		656,07					644,18					524,00		551,61	416,84						644,02	+ 3,2%	
08/12/2014	50		723,06					507,22	797,46		461,34		659,62					667,28					524,00		562,42	416,84						648,84	+ 0,7%	
15/12/2014	51		714,40					514,03	795,25		479,58		700,86					661,89					524,00		578,26	415,30						655,50	+ 1,0%	
22/12/2014	52		723,10					517,15	794,62		461,52		700,86					686,08					524,00		591,93	651,44						657,53	+ 0,3%	
29/12/2014	1		719,69					520,06	830,31		601,12		700,86					693,33					524,00		525,50	651,44						673,91	+ 2,5%	
05/01/2015	2		721,53					523,30	837,77		449,71		725,00					691,99					524,00		546,58	651,44						686,13	+ 1,8%	
12/01/2015	3		723,13					511,68	833,38		448,99		598,75					650,62					520,00		492,86	538,00						660,50	- 3,7%	
19/01/2015	4		721,82					494,36	836,13		653,08		590,68					647,99					518,00		567,94	538,00						660,11	- 0,1%	
26/01/2015	5		723,13					493,42	806,78		461,57		570,26					570,01					518,00		569,84	538,00						640,39	- 3,0%	
02/02/2015	6		723,13					477,85	833,85		681,82		544,72					590,22					518,00		557,97	519,19						647,51	+ 1,1%	

	BE	BG	CZ	DK	DE	EE	GR	ES	FR	HR	IE	IT	CY	LV	LT	LT	HU	MT	NL	AT	PL	PT	RO	SI	SK	FI	SE	GB	EU_28			
Change 1 week		BG					GR	ES		HR		IT					HU					PT		SI	SK					EU_28		
Change 4 weeks			- 0,8%				+ 0,2%	- 1,7%		- 5,4%		- 0,1%					- 4,1%					+ 0,0%		- 10,4%	+ 0,0%					- 1,1%		
Change 1 year			- 0,8%				- 6,4%	- 1,7%				- 9,1%					- 13,0%					- 0,4%		+ 1,4%	- 3,5%					- 3,0%		
Difference in average last 4 weeks 2014 with same weeks 2013			+ 24,8%				+ 5,7%	+ 32,0%				- 1,5%					- 1,6%					+ 17,7%		+ 9,9%	+ 47,7%					+ 18,9%		

??? Price not communicated