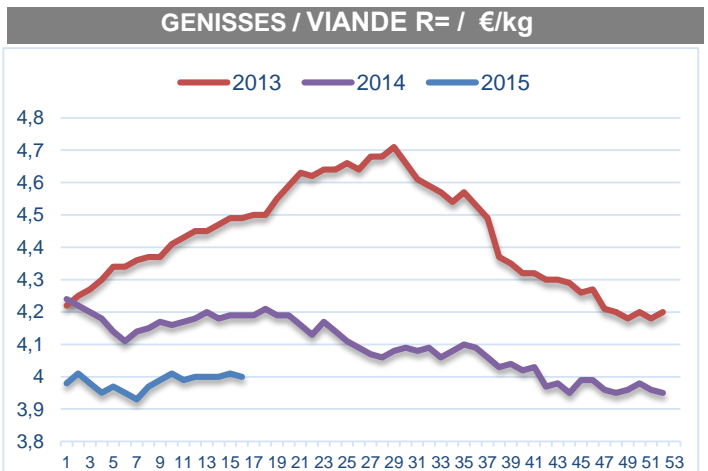
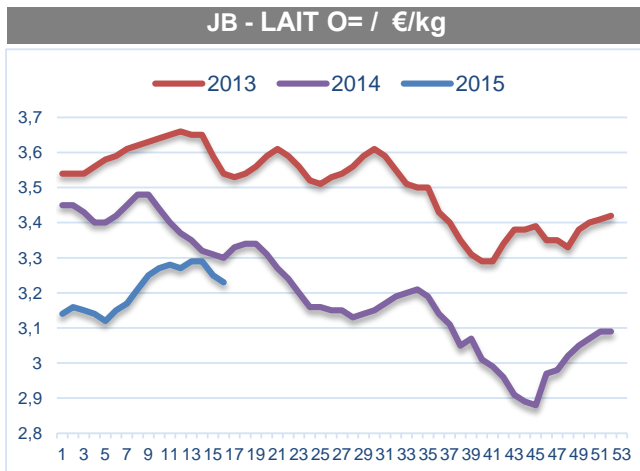
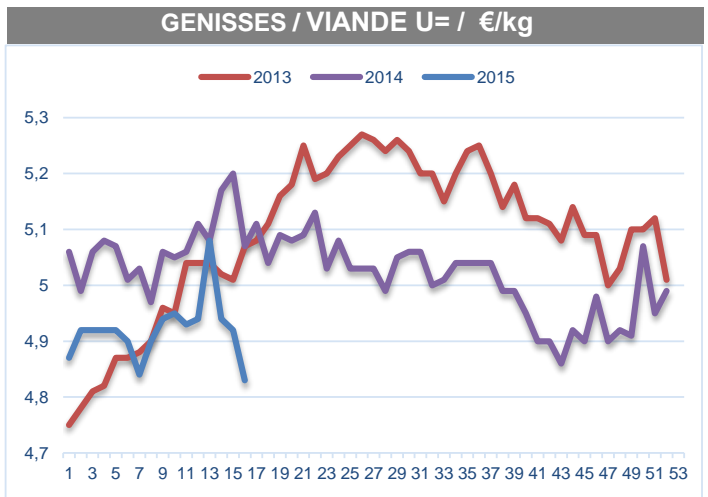
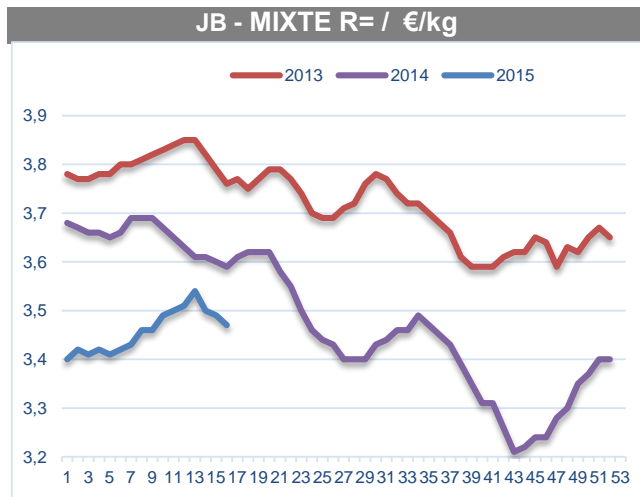
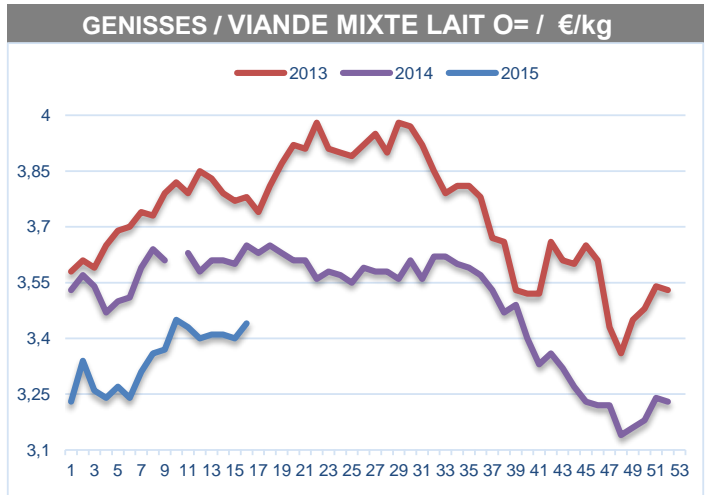
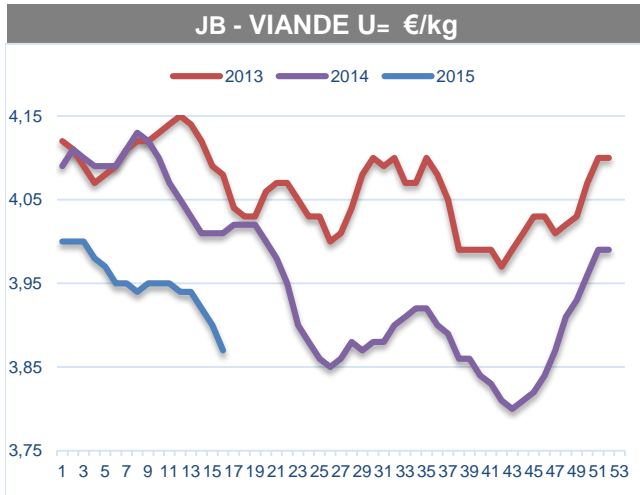


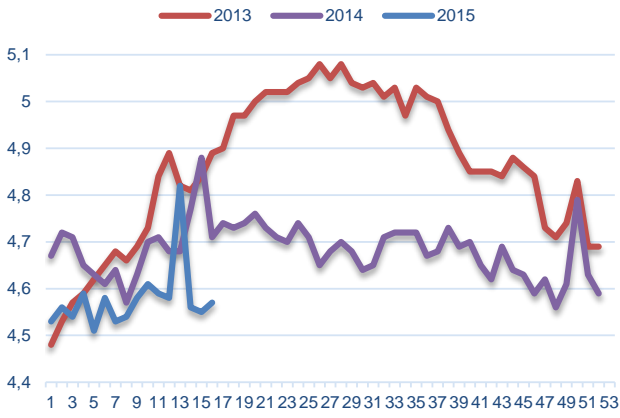
I - C O T A T I O N S N A T I O N A L E S



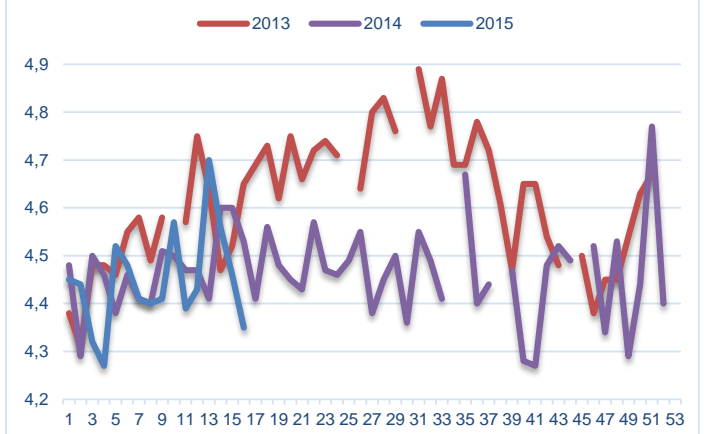
1 - GROS BOVINS ENTREE-ABATTOIR - Etat d'engraissement 3 en €/kg



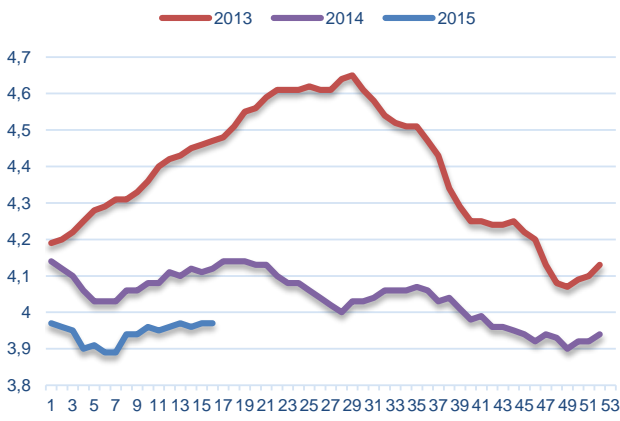
VACHES / VIANDE TOUTE RACE U= / €/kg



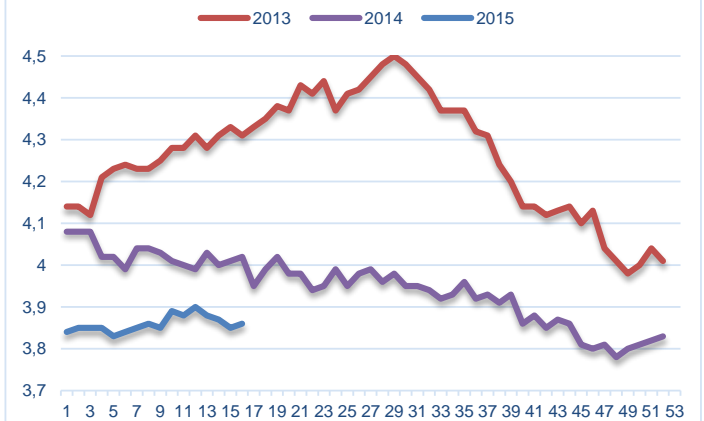
BOEUFS / VIANDE U= / €/kg



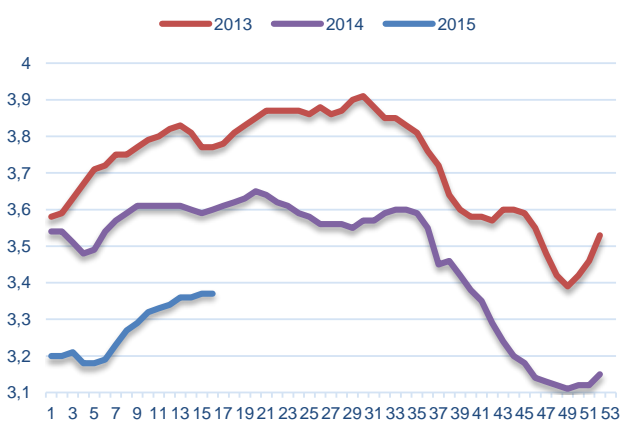
VACHES / VIANDE TOUTE RACE R= / €/kg



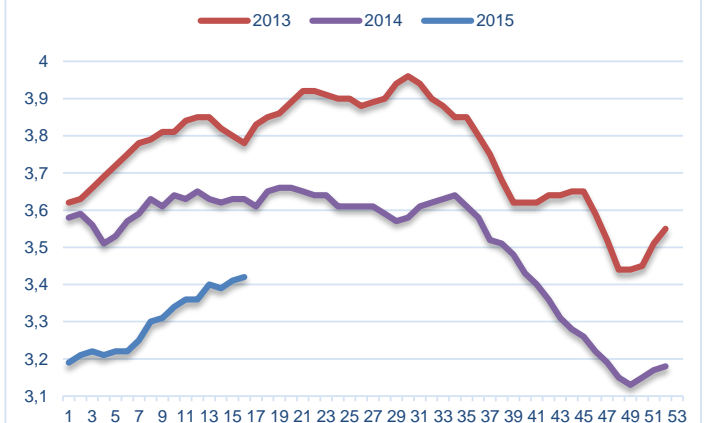
BOEUFS / VIANDE R= / €/kg



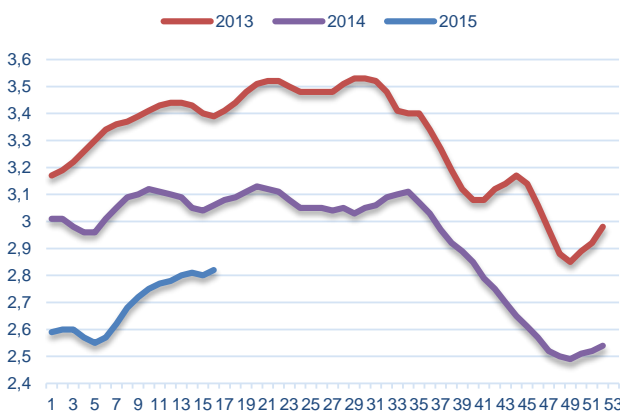
VACHES / MIXTE O= / €/kg



BOEUFS / MIXTE O= / €/kg



VACHES / LAIT P= / €/kg





2- VEAUX DE BOUCHERIE ENTREE-ABATTOIR en €/kg

Prix "entrée abattoir" HT exprimé en Euro/kg de carcasse (cinquième quartier inclus), frais de transport inclus

	E		U		R		O		P	
Blanc										
Rosé très clair	9,99	+0,68	8,42	+0,14	7,04	+0,04	5,72	-0,04	5,00	-0,03
Rosé Clair	9,15	+0,42	7,70	-0,03	6,71	-0,07	5,56	-0,07	4,94	-0,08
Rose			6,53	-0,19	6,02	-0,13	4,75	-0,02	4,32	+0,02
Rouge			5,33				3,82	+0,01		

Commentaires des commissions :

Grand-Nord : Commerce calme.

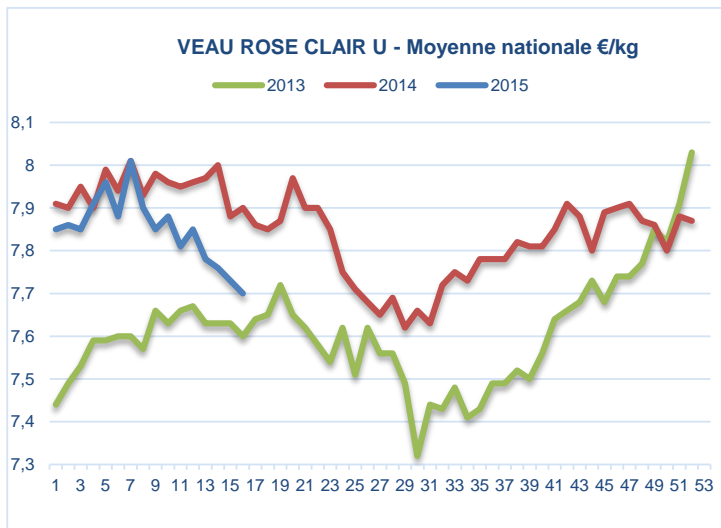
Grand-Sud : Marché calme et équilibré.

Commentaire de FranceAgriMer :

Depuis le 16 septembre 2014, les cotations des veaux de boucherie font l'objet de changements définis par l'arrêté du 23 juillet 2014 modifiant l'arrêté du 4 janvier 2013 fixant les modalités d'établissement des cotations pour les marchés des veaux de boucherie.

Les changements sont les suivants : fusion des bassins Sud-Ouest et Centre-Est en un bassin Sud, modalités de remontée des prix des veaux labellisés ou labellisés sous signe officiel de qualité, modalités de remontées des prix pour les animaux achetés en lot, établissement des cotations pour animaux d'engraissement 2 et 3 consolidés (uniquement 3 auparavant).

Il convient durant les premières semaines de démarrage de lire et d'interpréter avec prudence les cotations des veaux de boucherie. Leur comparaison avec les précédentes cotations doit tenir compte de ces changements.



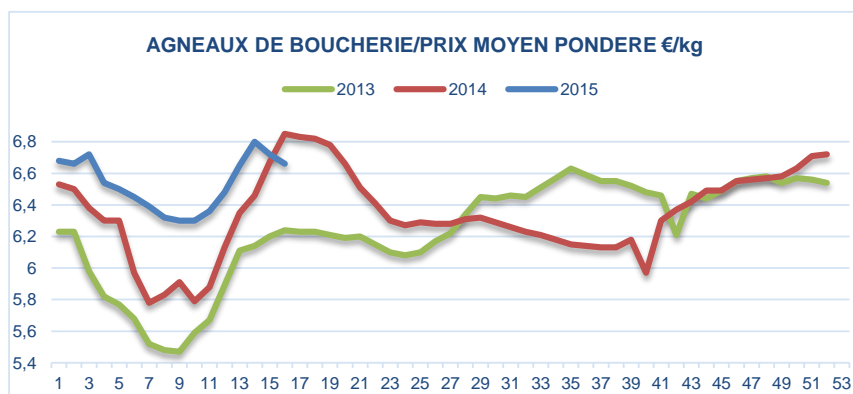
Prix Moyen Pondéré des veaux de boucherie exprimé en Euros/kg de carcasse (cinquième quartier inclus) frais de transport inclus

	€/kg	
ENTREE ABATTOIR	5,86	-0,25
NON ELEVES AU PIS	5,80	-0,23
ELEVES AU PIS	9,13	-0,05

Le prix moyen pondéré est une moyenne pondérée sur les tonnages des prix moyens pondérés des veaux non élevés au pis et des veaux élevés au pis



3- AGNEAUX / OVINS



Commentaire de FranceAgriMer :

Depuis le 30 septembre 2014, les cotations des ovins de boucherie font l'objet de changements définis par l'arrêté du 23 juillet 2014 modifiant l'arrêté du 17 octobre 2012 fixant les modalités d'établissement des cotations pour les marchés des ovins. Les modalités de remontées des prix pour les animaux achetés en lot ont changé et doivent désormais être conformes à la méthode mentionnée à l'annexe IV de l'arrêté du 23 juillet 2014.

Il convient durant les premières semaines de démarrage de lire et d'interpréter avec prudence les cotations des veaux de boucherie. Leur comparaison avec les précédentes cotations doit tenir compte de ces changements.


Prix Moyen Pondéré "entrée abattoir" HT de carcasse d'ovins de boucherie (Vème quartier inclus) frais de transport inclus

	€/kg	
PMP AGNEAUX	6,66	-0,06
MOY AGNEAUX METROPOLE RUNGIS	7,52	-0,35
PMP BREBIS	2,37	+0,04

4- PORC



PORC CHARCUTIER REF NAT en €/kg	
Prix rendu abattoir hors taxes carcasse complète avec tête	
Classe E	1,35
Classe S	1,44
CADRAN (56 TMP) €/kg	
13/04/15	1,246
16/04/15	1,256



5- EQUIDES

€/kg net entrée-abattoir HT

	EQUIDES - MOYENNES NATIONALES DES EQUIDES D'ORIGINE FRANCAISE									
	ANMAUX JEUNES					CHEVAUX D'AGE				
	laitons légers clairs			poulains lourds foncés(-de 24 mois)		races légères (de - 360 kg)			races lourdes (de + 360 kg)	
	extra	bon	moyen	extra	bon	extra	bon	moyen	extra	bon
moyennes nationales	2,85			2,63	2,33	2,50	2,05		1,60	
écart sem -1	=			=	=	+ 0,05	+ 0,05		=	



II- COTATIONS EUROPEENNES OVINS

Depuis janvier 2014, vous retrouvez l'ensemble des cotations ovines en annexe dans un document émanant de la Commission européenne

III- PRIX DE MARCHÉ VIANDE BOVINE

	JEUNE BOVIN		BŒUF				
	U	R	€/100 kg				
			URO	U	R	O	URO
prix de marché communautaire	381,01	371,23	374,88	386,06	453,93	392,98	448,04
prix de marché français	376,64	368,15	373,71	405,71	376,75	337,58	357,65

source : RNM

Les prix sont en EUROS	prix mini	prix maxi	prix moyen	varia. moy.
BOEUF (coeur) : le kg	0,60	1,20	0,70	=
BOEUF (foie) : le kg	0,75	1,70	1,10	=
BOEUF (hampe) : le kg	3,80	5,80	5,10	=
BOEUF (joue noix) : le kg	7,00	9,00	8,00	=
BOEUF (langue) coupe suisse France : le kg	5,40	6,80	6,20	=
BOEUF (langue) coupe suisse U.E. : le kg	5,00	6,30	5,60	=
BOEUF (onglet) : le kg	5,80	9,00	7,00	=
BOEUF (panse) échaudée : le kg	2,00	3,00	2,60	=
BOEUF (queue) : le kg	5,00	6,50	6,00	=
BOEUF (rognon) : le kg	1,00	1,80	1,40	=
BOEUF jeune bovin génisse (foie) : le kg	1,00	2,70	1,60	=
VEAU (cervelle) : la pièce	2,20	2,60	2,40	=
VEAU (coeur) : le kg	1,00	1,80	1,40	=
VEAU (cuir) blanc : le kg	6,00	7,00	6,50	=
VEAU (cuir) noir : le kg	3,00	4,50	4,00	=
VEAU (foie) blond France : le kg	17,50	20,00	18,50	=
VEAU (foie) U.E. : le kg	8,00	11,00	9,50	-0,50
VEAU (langue) coupe suisse : le kg	5,80	8,00	6,80	=
VEAU (pied) : le kg	0,80	1,20	1,00	=
VEAU (ris) : le kg	18,50	30,00	26,00	=
VEAU (rognon) : la pièce	2,00	3,80	3,40	=
VEAU (tête) blanc roulée : le kg	6,00	8,00	7,50	=
VEAU (tête) noir roulée : le kg	4,00	5,50	4,50	=
JEUNE BOVIN (foie) rose : le kg	3,20	4,50	3,80	=
PORC (cervelle) : la pièce	0,70	1,00	0,80	=
PORC (coeur) : le kg	0,75	1,40	1,10	=
PORC (foie) : le kg	0,75	1,40	1,10	=
PORC (groin) : le kg	1,50	2,50	1,80	=
PORC (joue) : le kg	4,60	7,50	5,80	=
PORC (langue) coupe suisse : le kg	2,50	3,20	2,80	=
PORC (oreille) : le kg	1,80	2,40	2,10	=
PORC (pied) : le kg	1,00	1,50	1,20	=
PORC (queue) : le kg	0,90	1,10	1,05	=
PORC (rognon) : le kg	0,75	1,50	1,10	=
PORC (tête) : le kg	0,60	1,00	0,80	=
AGNEAU (cervelle) : la pièce	1,30	1,80	1,50	=
AGNEAU (coeur) : le kg	2,50	4,00	3,00	=
AGNEAU (foie) : le kg	2,50	5,00	3,00	=
AGNEAU (fressure) : le kg	2,30	4,00	2,80	=
AGNEAU (langue) coupe suisse : le kg	4,00	6,00	4,50	=
AGNEAU (pied) : le kg	1,20	1,80	1,40	=
AGNEAU (ris) : le kg	8,00	11,00	9,50	=
AGNEAU (rognon blanc) : le kg	2,20	4,00	2,80	=

en Euro/kg net, frais de transport inclus

Typologie	Jeunes Bovins 8 à 24 mois	Jeunes Bovins 12 à 24 mois				Taureaux	Boeufs			Génisses			Vaches							
	Viande mixte lait	Viande hors BI/Parth	Blonde d'A et Parth	Mixte	Lait	Viande mixte lait	Viande	Mixte	Lait	Viande mixte lait	Viande +350kg	Mixte lait	Viande Toutes races. Tous poids/âge	Viande hors BI/Parth -10 ans +350kg	Blonde d'A et Parth -10 ans +350kg	Charolaise -10 ans +350kg	Limousine -10 ans +350kg	Mixte	Lait	
E	4,31	4,21	4,39				-			5,92	5,92		5,54	5,48	-					
Var.	-0,05	-0,03	-0,05							-0,13	-0,13		-0,02	-0,06						
U+		3,94	4,30				-				5,21			4,67	5,69		5,03			
Var.		-0,03	-0,01								0,06			-0,02	-0,03		0,07			
U=	3,94	3,87	4,19			3,02	4,35			4,69	4,83	-	4,57	4,43	5,46	4,12	4,75			
Var.	-0,02	-0,03	-0,04			-0,02	-0,11			=	-0,09		0,02	-0,05	-0,03	0,04	-0,08			
U-		3,83	4,04				4,19				4,58	-		4,22	5,18	4,02	4,60			
Var.		-0,02	-0,04				-0,05				-0,01			-0,02	-0,04	-0,02	-0,07			
R+		3,78					3,99				4,17	-		4,05	4,92	3,94	4,49			
Var.		-0,03					0,02				-0,05			0,01	0,01	=	=			
R=	3,70	3,68		3,47		2,93	3,86			4,06	4,00	-	3,97	3,93		3,88				
Var.	-0,02	-0,04		-0,02		-0,02	0,01			-0,02	-0,01		=	=		=				
R-		3,57		3,44			3,70	3,45			3,84	-		3,80					3,51	
Var.		-0,01		-0,03			0,01	=			0,04			0,01					0,31	
O+				3,43	3,29		3,52	3,45				-		3,62					3,41	
Var.				-0,02	-0,03		-0,04	0,02						0,01					-0,01	
O=	3,26			3,38	3,23	2,59	3,39	3,42	3,00	3,44		3,34	3,42						3,37	2,93
Var.	-0,02			-0,04	-0,02	0,02	0,05	0,01	-0,02	0,04		0,09	-0,01						=	0,01
O-					3,19		3,10	3,31	2,92			2,98							3,27	2,87
Var.					-0,01			0,01	0,03										0,01	0,01
P+					3,19				2,88										3,08	2,84
Var.					0,01				-0,01										-0,01	=
P=	3,17				3,12				2,85				2,89							2,82
Var.	0,01				0,04				-0,03				0,02							0,02
P-																				2,71
Var.																				0,04

Légende : Niveaux d'engraissements retenus pour les Jeunes Bovins, Boeufs, Génisses et Vaches :
 - conformations E et U : niveaux 2 et 3
 - conformations R,O et P: niveau 3

Niveaux d'engraissements retenus pour les taureaux : niveau 2 et 3 confondus pour toutes les conformations.
 hors BI/Parth : hors Blonde d'Aquitaine et Parthenaise
 Blonde d'A et Parth : Blonde d'Aquitaine et Parthenaise

Prix moyen pondéré Entrée Abattoir 3,61 =
 Etat d'engraissement 3

COTATIONS DU BASSIN NORD-EST

en Euro/kg net, frais de transport inclus																	
Typologie	Jeunes Bovins 12 à 24 mois				Taureaux	Boeufs			Génisses		Vaches						
	Viande hors BI/Parth	Blonde d'A et Parth	Mixte	Lait	Viande mixte lait	Viande	Mixte	Lait	Viande +350kg	Mixte Lait	Viande hors BI/Parth -10 ans +350kg	Blonde d'A et Parth -10 ans +350kg	Charolaise -10 ans +350kg	Limousine -10 ans +350kg	Mixte	Lait	
Conformation et tiers de classe																	
E	4,71	-				-			-		5,62	-					
Var.	-0,16																
U+	3,83	4,18			2,94 -0,06	-			-		-	-		-			
Var.	-0,04	0,02							5,09	-	-	-	-	-			
U=	3,81	4,15					-		4,70	-	4,07	5,03	3,97	-			
Var.	-0,03	0,01						-0,04	-	-0,03	=	=	=				
U-	3,77	3,98			2,82 -0,03	-			4,10	-	3,91	-	3,86	-			
Var.	-0,03	-0,01					3,90			-0,06	0,03	=	=	=			
R+	3,73						3,72			3,94	-	3,84		3,85			
Var.	-0,08		3,47			-0,10			0,01	-	-0,02		=				
R=	3,60				2,46 0,01	-			-	-	3,67						
Var.	-0,01		3,41								-0,02						
R-	3,53																
Var.	-0,01		-0,04														
O+			3,46	-	2,46 0,01	-	-		-	-	-					3,32	
Var.			0,04														
O=			-	3,21				3,34	3,01								3,29
Var.				-0,05			-0,03	-0,02								0,03	2,91
O-				3,19				2,91									2,84
Var.				-0,02				0,04									=
P+				3,19				2,87									2,83
Var.				=				=									0,01
P=				-				2,82									2,80
Var.								-0,04									0,02
P-																	-
Var.																	

Commentaire : Les commissions de cotations des gros bovins entrée abattoir des bassins Grand Ouest et Nord Est ne se sont pas prononcées sur les prix réseau cette semaine. »

Légende : Niveaux d'engraisements retenus pour les Jeunes Bovins, Boeufs, Génisses et Vaches :
 - conformations E et U : niveau 2 et 3
 - conformations R,O et P: niveau 3

Niveaux d'engraisements retenus pour les taureaux : niveau 2 et 3 confondus pour toutes les conformations.

hors BI/Parth : hors Blonde d'Aquitaine et Parthenaise
 Blonde d'A et Parth : Blonde d'Aquitaine et Parthenaise

COTATIONS DU BASSIN CENTRE-EST

en Euro/kg net, frais de transport inclus																		
Typologie	Jeunes Bovins 12 à 24 mois				Taureaux	Boeufs			Génisses		Vaches							
	Viande hors BI/Parth	Blonde d'A et Parth	Mixte	Lait	Viande mixte lait	Viande	Mixte	Lait	Viande +350kg	Mixte Lait	Viande hors BI/Parth -10 ans +350kg	Blonde d'A et Parth -10 ans +350kg	Charolaise -10 ans +350kg	Limousine -10 ans +350kg	Mixte	Lait		
E Var.	-	4,49 0,01				-			-		-	-						
U+ Var.	3,87 -0,04	-			2,99 -0,01	-			4,83 -0,07		4,26	-		-				
U= Var.	3,85 -0,04	-				-			4,55 -0,13	-	4,13 0,04	-	4,11 0,06	-				
U- Var.	3,84 -0,03	-				-			4,41 -0,03	-	4,05 0,01	-	4,02 =	4,49				
R+ Var.	3,78 -0,04				2,87 -0,01	-			4,09 -0,05	-	3,94 -0,02	-	3,92 =	4,31 -0,12				
R= Var.	3,68 -0,01		3,46 -0,06			-			4,00 =	-	3,87 -0,01		3,87 =					
R- Var.	3,60		3,45 -0,06			-	-		3,85	-	3,76 =					3,45 -0,01		
O+ Var.			3,44 -0,01	3,33 =	2,62 -0,02	-	3,49 0,06			-	3,61					3,40 -0,01		
O= Var.			3,39	3,30 -0,02				3,44	2,97 -0,05		-						3,35 -0,01	2,92 =
O- Var.				3,28 =					2,91 -0,11		-							2,88 =
P+ Var.				-				2,90 -0,11									2,84 -0,03	
P= Var.				-				-									2,80 -0,05	
P- Var.																	2,77	

Commentaire : COMMERCE TRÈS CALME ET BAISSÉ DANS LES JB.

Légende : Niveaux d'engraissements retenus pour les Jeunes Bovins, Bœufs, Génisses et Vaches :
 - conformations E et U : niveaux 2 et 3
 - conformations R,O et P: niveau 3

Niveaux d'engraissements retenus pour les taureaux : niveau 2 et 3 confondus pour toutes les conformations.

hors BI/Parth : hors Blonde d'Aquitaine et Parthenaise
 Blonde d'A et Parth : Blonde d'Aquitaine et Parthenaise

SEMAINE N° 16 DU 13/04/2015 AU 19/04/2015

COTATIONS DU BASSIN GRAND-SUD

en Euro/kg net, frais de transport inclus																	
Typologie	Jeunes Bovins 12 à 24 mois				Taureaux	Boeufs			Génisses		Vaches						
	Viande hors BI/Parth	Blonde d'A et Parth	Mixte	Lait	Viande mixte lait	Viande	Mixte	Lait	Viande	Mixte Lait	Viande hors BI/Parth	Blonde d'A et Parth	Charolaise	Limousine	Mixte	Lait	
Conformation et tiers de classe									+350kg		-10 ans +350kg	-10 ans +350kg	-10 ans +350kg	-10 ans +350kg			
E Var.	4,08 0,03	-				-			-		-	-					
U+ Var.	3,99 -0,03	4,46 -0,09			3,00 -0,04	-			5,19		4,93	-		-			
U= Var.	3,97 -0,01	4,40 -0,05				-			4,82 -0,08	-	4,63 -0,11	5,30	-	4,68 -0,12			
U- Var.	3,95 0,02	-				-			4,63 -0,04	-	4,45 -0,04	5,12	4,06 =	4,56 -0,14			
R+ Var.	3,83 -0,04				2,95 0,03	-			4,25 -0,18	-	4,27 0,04	-	4,00 -0,01	4,47 0,01			
R= Var.	-		-			-			4,14	-	4,15 -0,08		3,90 -0,04				
R- Var.	-		-			-	-		-	-	3,95				3,67		
O+ Var.			-	-	2,66 0,04	-	-			-	-					3,38 -0,01	
O= Var.			-	-			-	-			-					3,35 -0,01	-
O- Var.				-				-			-						2,94 0,04
P+ Var.				-				-								2,83 -0,01	
P= Var.				-				-								2,77 0,02	
P- Var.																2,54 0,12	

Commentaire : LEGERE EROSION DES COURS.

Légende : Niveaux d'engraissements retenus pour les Jeunes Bovins, Bœufs, Génisses et Vaches :
 - conformations E et U : niveaux 2 et 3
 - conformations R,O et P: niveau 3

Niveaux d'engraissements retenus pour les taureaux : niveau 2 et 3 confondus pour toutes les conformations.

hors BI/Parth : hors Blonde d'Aquitaine et Parthenaise
 Blonde d'A et Parth : Blonde d'Aquitaine et Parthenaise

SEMAINE N° 16 DU 13/04/2015 AU 19/04/2015

COTATIONS DU BASSIN GRAND-OUEST

en Euro/kg net, frais de transport inclus																	
Typologie	Jeunes Bovins 12 à 24 mois				Taureaux	Boeufs			Génisses		Vaches						
	Viande hors BI/Parth	Blonde d'A et Parth	Mixte	Lait	Viande mixte lait	Viande	Mixte	Lait	Viande	Mixte Lait	Viande hors BI/Parth	Blonde d'A et Parth	Charolaise	Limousine	Mixte	Lait	
Conformation et tiers de classe									+350kg		-10 ans +350kg	-10 ans +350kg	-10 ans +350kg	-10 ans +350kg			
E	4,15	4,33				-			-		-	-					
Var.	-0,02	-0,04															
U+	3,95	4,29			3,06 -0,01	-			5,33		-	5,79		-			
Var.	-0,02	0,02							-0,08			-0,01					
U=	3,88	4,18				4,42			4,96	-	4,51	5,52	4,16	4,86			
Var.	-0,02	-0,02			-0,10			-0,08		-0,08	-0,02	-0,02	-0,09				
U-	3,84	4,06			4,21			4,67	-	4,27	5,22	4,03	4,70				
Var.	-0,02	-0,02			-0,04			0,04		-0,03	-0,04	-0,04	0,01				
R+	3,80				2,96 -0,04	4,02			4,24	-	4,09	4,98	3,96	4,58			
Var.	-0,02					-0,01			-0,04		-0,01	0,03	-0,01	0,04			
R=	3,70		3,47			3,89			3,99	-	3,94		3,89				
Var.	-0,03		0,01		0,01			-0,05		-0,02		-0,02					
R-	3,57		3,44		3,73	3,47		3,86	-	3,82					3,47		
Var.	-0,02		-0,01		0,02	0,01		0,03		0,01					0,01		
O+			3,42	3,27	2,60 0,03	3,54	3,45			-	3,60					3,43	
Var.			-0,03	-0,03		-0,02	0,01				-0,01					-0,01	
O=			3,39	3,22			3,43	3,01		3,35						3,39	2,93
Var.			-0,03	=	0,02	0,02	-0,01		0,10						0,01	0,02	
O-				3,19				2,93		-						2,88	
Var.				-0,01				0,04								0,02	
P+				3,19				2,89								2,85	
Var.				0,01				0,01								0,01	
P=				3,13				2,86								2,83	
Var.				0,04				=								0,02	
P-																2,72	
Var.																0,01	

Commentaire : Les commissions de cotations des gros bovins entrée abattoir des bassins Grand Ouest et Nord Est ne se sont pas prononcées sur les prix réseau cette semaine. »

Légende : Niveaux d'engraisements retenus pour les Jeunes Bovins, Boeufs, Génisses et Vaches :
 - conformations E et U : niveaux 2 et 3
 - conformations R,O et P: niveau 3

Niveaux d'engraisements retenus pour les taureaux : niveau 2 et 3 confondus pour toutes les conformations.

hors BI/Parth : hors Blonde d'Aquitaine et Parthenaise
 Blonde d'A et Parth : Blonde d'Aquitaine et Parthenaise



HEAVY LAMB PRICE

DG-Agri-C3, Meat sector



HEAVY LAMB

EU_H		Country Code/Currency																								€ per 100 kg carcass					EU 28		
2014		BE	BG	CZ	DK	DE	EE	GR	ES	FR	HR	IE	IT	CY	LV	LT	HU	MT	NL	AT	PL	PT	RO	SI	SK	FI	SE	NI	GB	UK	EU 28		
Weightings from 01/07/2013 until 01/01/2014		0,43			0,28	6,64	0,11		4,55	17,78		9,39		0,54		0,07				2,29	1,33	0,12		7,34				0,97			48,19	100,00	
Week beginning	Week N°	EUR	EUR	EUR	EUR	EUR	EUR	EUR	EUR	EUR	EUR	EUR	EUR	EUR	EUR	EUR	EUR	EUR	EUR	EUR	EUR	EUR	EUR	EUR	EUR	EUR	EUR	EUR	EUR	EUR	EUR	EURO	Compare to last week
22/09/2014	39	533,36			492,92	533,96	295,80		516,99	618,00		413,22		424,00	326,41	434,98				512,15	535,00	347,13		222,16			419,49	427,18	413,86	451,80	449,09	470,24	+ 0,4%
29/09/2014	40	560,00			499,43	524,09	242,47		516,37	597,00		413,35		427,00	362,30	390,05				499,63	513,00	375,07		213,62			419,49	414,52	419,08	453,25	450,81	465,43	- 1,0%
06/10/2014	41	515,00			506,67	511,15	283,66		522,87	630,00		410,06		445,00	312,01	455,80				514,43	533,00	374,60		210,78			419,49	403,33	410,12	450,06	447,21	468,99	+ 0,8%
13/10/2014	42	511,00			481,71	515,08	215,87		525,79	637,00		413,12		445,00	320,91	435,19				512,19	539,00	357,74		216,55			419,49	401,10	416,34	444,87	442,84	469,04	+ 0,0%
20/10/2014	43	511,00			476,17	510,08	215,87		538,04	642,00		426,61		463,00	333,25	393,76				513,31	526,00	356,60		211,53			419,49	395,78	436,56	448,79	447,91	473,36	+ 0,9%
27/10/2014	44	511,00			459,56	501,37	215,87		539,42	649,00		440,33		488,00	305,78	388,29				509,35	523,00	360,77		227,55			413,55	384,16	436,54	458,07	456,53	480,55	+ 1,5%
03/11/2014	45	508,20			459,01	491,78	218,87		541,26	649,00		441,16		494,00	296,08	400,93				496,12	557,00	360,56		227,40			413,55	389,21	439,64	469,96	467,80	485,72	+ 1,1%
10/11/2014	46	509,70			466,43	503,16	224,40		548,28	655,00		445,70		486,00	271,05	423,37				498,13	524,00	371,62		206,84			413,55	380,80	436,62	488,97	485,24	494,73	+ 1,9%
17/11/2014	47	509,70			466,74	498,10	273,36		548,00	656,00		451,19		519,00	339,16	417,66				492,93	531,00	372,42		206,43			413,55	380,07	444,44	497,31	493,54	499,24	+ 0,9%
24/11/2014	48	485,60			445,97	505,32	251,22		548,00	657,00		452,02		519,00	270,44	431,05				491,55	529,00	349,08		227,12			407,65	377,23	446,46	505,12	500,94	504,77	+ 1,1%
01/12/2014	49	462,10			442,64	486,44	202,14		548,00	658,00		453,75		553,00	338,88	420,48				491,61	526,00	350,77		211,74			407,65	386,40	459,64	518,09	513,92	509,05	+ 0,8%
08/12/2014	50	465,30			448,84	506,24	291,78		535,53	663,00		461,85		562,00	338,43	459,23				473,04	526,00	427,16		222,53			407,65	408,45	467,35	535,04	530,22	520,17	+ 2,2%
15/12/2014	51	462,50			451,83	505,62	234,60		535,53	663,00		464,75		562,00	318,63	440,76				476,87	517,00	390,87		221,25			407,65	415,28	467,63	527,81	523,52	516,99	- 0,6%
22/12/2014	52	462,50			454,84	516,16	248,88		537,39	672,00		467,57		583,00	336,17	412,61				475,56	527,00	383,35		221,61			389,97	416,25	470,13	529,87	525,61	520,90	+ 0,8%
29/12/2014	1	462,50			450,82	513,04	248,88		528,97	668,00		470,94		588,00	282,29	443,82				480,24	531,00	382,98		220,76			389,97	406,62	475,80	540,09	535,50	523,78	+ 0,6%
05/01/2015	2	467,50			456,93	502,04	223,54		580,21	666,00		465,95		588,00	332,76	410,96				475,99	517,00	349,99		220,26			389,97	402,94	472,06	536,70	532,09	519,99	- 0,7%
12/01/2015	3	467,50			461,89	511,34	223,54		580,21	672,00		473,90		614,00	318,73	517,59				472,06	520,00	349,99		222,46			389,97	422,44	486,37	548,54	544,11	528,82	+ 1,7%
19/01/2015	4	467,50			461,66	509,22	290,71		580,21	654,00		488,72		618,00	358,94	517,59				482,56	513,00	350,32		285,24			389,97	451,55	513,40	558,30	555,10	537,62	+ 1,7%
26/01/2015	5	467,50			472,07	500,86	231,20		574,49	650,00		500,09		625,00	302,17	388,24				482,56	527,00	355,84		236,60			381,02	461,63	507,39	556,25	552,77	535,36	- 0,9%
02/02/2015	6	467,50			475,19	505,03	294,50		574,72	645,00		498,58		617,00	340,80	410,74				490,91	523,00	360,16		267,09			381,02	474,63	498,55	548,05	544,52	533,00	- 0,4%
09/02/2015	7	475,40			480,08	518,66	282,30		559,93	639,00		499,32		624,00	354,93	370,74				506,69	525,00	356,81		238,50			381,02	491,45	503,14	572,61	567,65	542,31	+ 1,8%
16/02/2015	8	479,00			483,59	513,47	270,37		541,70	632,00		505,51		613,00	393,24	407,63				525,65	533,00	357,31		321,38			381,02	524,22	502,82	576,35	571,11	549,11	+ 1,3%
23/02/2015	9	492,30			486,37	516,50	270,37		534,78	630,00		492,81		597,00	378,74	406,70				517,41	534,00	358,88		220,49			361,73	527,66	511,86	584,96	579,75	544,35	- 0,9%
02/03/2015	10	500,50			485,55	529,44	253,92		523,76	630,00		517,98		606,00	396,85	427,79				524,59	533,00	360,45		216,82			361,73	538,77	521,40	602,74	596,94	555,78	+ 2,1%
09/03/2015	11	510,00			489,11	533,49	235,12		520,17	636,00		539,00		606,00	372,05	438,86				538,77	535,00	408,04		384,13			361,73	537,73	539,44	620,35	614,58	580,05	+ 4,4%
16/03/2015	12	538,07			495,29	538,85	228,48		523,60	648,00		506,06		602,00	311,07	478,26				546,57	535,00	417,19		323,67			361,73	538,62	537,27	626,73	620,35	578,10	- 0,3%
23/03/2015	13	571,20			499,47	558,61	256,42		523,60	665,00		541,98		600,00	372,79	561,42				587,25	550,00	420,41		254,90			373,08	547,79	529,17	615,33	609,19	576,63	- 0,3%
30/03/2015	14	636,60			500,33	565,27	281,93		523,60	680,00		558,37		601,00	357,41	525,42				573,77	557,00	415,36		373,12			373,08	539,04	512,17	603,18	596,69	583,32	+ 1,2%
06/04/2015	15	636,00			500,41	569,76	286,62		482,22	672,00		557,43		601,00	354,87	490,26				575,94	546,00	421,26		373,58			373,08	539,09	519,83	609,05	602,69	583,27	- 0,0%
13/04/2015	16	636,00			500,75	565,45	303,10		476,65	666,00		554,48		604,00	407,96	360,22				583,63	541,00	428,61		309,60			373,08	571,87	503,00	623,64	615,04	583,52	+ 0,0%

	BE	BG	CZ	DK	DE	EE	GR	ES	FR	HR	IE	IT	CY	LV	LT	HU	MT	NL	AT	PL	PT	RO	SI	SK	FI	SE	NI	GB	UK	EU 28		
Change 1 week	+ 0,0%			+ 0,1%	- 0,8%	+ 5,7%		- 1,2%	- 0,9%		- 0,5%		+ 0,5%		- 26,5%				+ 1,3%	- 0,9%	+ 1,7%		- 17,1%			+ 0,0%	+ 6,1%	- 3,2%	+ 2,4%	+ 2,0%	#	+ 0,0%
Change 4 Weeks	+ 18,2%			+ 1,1%	+ 4,9%	+ 32,7%		- 9,0%	+ 2,8%		+ 9,6%		+ 0,3%		- 24,7%				+ 6,8%	+ 1,1%	+ 2,7%		- 4,3%			+ 3,1%	+ 6,2%	- 6,4%	- 0,5%	- 0,9%	#	+ 0,9%
Change 1 Year	+ 8,0%			+ 2,8%	+ 9,1%	+ 4,3%		+ 0,4%	- 2,8%		+ 3,8%		+ 4,7%		- 20,9%				+ 5,6%	- 1,5%	+ 11,0%		+ 25,4%			+ 0,0%	+ 11,6%	- 1,9%	+ 5,9%	+ 5,4%	#	+ 4,2%
Difference in average last 4 weeks 2014 with same weeks 2013	+ 18,6%			+ 7,9%	+ 10,1%	+ 11,6%		+ 9,5%	+ 4,8%		+ 7,5%		- 1,4%		+ 7,7%				+ 14,0%	+ 2,3%	+ 9,1%		+ 31,7%			+ 0,0%	+ 4,0%	- 2,0%	+ 6,1%	+ 5,6%	0	+ 7,0%

??? Price not communicated



LIGHT LAMB PRICE

DG-Agri-C3, Meat sector



LIGHT LAMB

€ per 100 kg
carcass

EU L	Country Code/Currency	BE	BG	CZ	DK	DE	EE	GR	ES	FR	HR	IE	IT	CY	LV	LT	LT	HU	MT	NL	AT	PL	PT	RO	SI	SK	FI	SE	GB	EU 28	
2015			4,27					30,42	39,45		2,36		15,25					0,36					6,95		0,55	0,39				100,00	
Weights from 01/01/2015 until --/--																															
Week beginning	Week N°	EUR	EUR	EUR	EUR	EUR	EUR	EUR	EUR	EUR	EUR	EUR	EUR	EUR	EUR	EUR	LTL	EUR	EUR	EUR	EUR	EUR	EUR	EUR	EUR	EUR	EUR	EUR	EUR	EURO	Compare to last week
22/09/2014	39		717,54					531,00	679,26		557,04		680,49					600,94					452,00		536,66	437,24				609,12	+ 1,3%
29/09/2014	40		723,13					523,44	692,11		529,96		682,15					599,81					484,00		553,82	442,34				613,98	+ 0,8%
06/10/2014	41		719,52					521,40	703,37		569,34		683,29					589,63					508,00		551,31	415,82				619,80	+ 0,9%
13/10/2014	42		721,84					521,40	726,25		531,18		683,08					629,30					512,00		552,90	425,00				628,76	+ 1,4%
20/10/2014	43		721,84					510,33	755,85		468,08		690,65					628,76					524,00		553,57	415,82				637,38	+ 1,4%
27/10/2014	44		723,13					508,69	764,81		518,75		669,08					619,22					524,00		480,00	425,00				637,90	+ 0,1%
03/11/2014	45		723,13					508,69	762,73		489,24		676,97					629,73					528,00		561,32	425,00				638,50	+ 0,1%
10/11/2014	46		719,49					504,11	764,74		584,23		650,66					637,43					528,00		491,13	415,82				635,16	- 0,5%
17/11/2014	47		720,69					509,43	723,19		621,35		670,55					646,54					520,00		563,51	415,82				623,75	- 1,8%
24/11/2014	48		723,06					504,80	787,34		503,54		656,07					644,18					524,00		551,61	416,84				644,02	+ 3,2%
01/12/2014	49		723,06					507,22	797,46		461,34		659,62					667,28					524,00		562,42	416,84				648,84	+ 0,7%
08/12/2014	50		714,40					514,03	795,25		479,58		700,86					661,89					524,00		578,26	415,30				655,50	+ 1,0%
15/12/2014	51		723,10					517,15	794,62		461,52		700,86					686,08					524,00		591,93	651,44				657,53	+ 0,3%
22/12/2014	52		719,69					520,06	830,31		601,12		700,86					693,33					524,00		525,50	651,44				673,91	+ 2,5%
29/12/2014	1		721,53					523,30	837,77		449,71		725,00					691,99					524,00		546,58	651,44				686,13	+ 1,8%
05/01/2015	2		723,13					511,68	833,38		448,99		598,75					650,62					520,00		492,86	538,00				660,50	- 3,7%
12/01/2015	3		721,82					494,36	836,13		653,08		590,68					647,99					518,00		567,94	538,00				660,11	- 0,1%
19/01/2015	4		723,13					493,42	806,78		461,57		570,26					570,01					518,00		569,84	538,00				640,39	- 3,0%
26/01/2015	5		723,13					477,65	833,85		681,82		544,72					590,22					518,00		557,97	519,19				647,51	+ 1,1%
02/02/2015	6		717,44					478,82	819,56		644,78		544,28					566,07					518,00		500,00	519,19				640,64	- 1,1%
09/02/2015	7		719,50					483,78	811,24		617,70		549,20					546,21					518,00		565,89	519,19				639,36	- 0,2%
16/02/2015	8		723,13					479,05	780,50		636,43		543,68					600,34					518,00		570,68	519,19				625,77	- 2,1%
23/02/2015	9		723,13					471,66	773,57		678,26		546,56					550,93					518,00		545,83	437,59				621,58	- 0,7%
02/03/2015	10		723,13					467,58	754,99		740,42		560,26					573,48					518,00		557,20	437,59				616,71	- 0,8%
09/03/2015	11		723,13					464,32	735,99		741,72		578,02					566,58					518,00		562,33	531,97				611,33	- 0,9%
16/03/2015	12		723,13					462,73	728,11		672,64		629,54					618,26					518,00		562,42	532,16				614,15	+ 0,5%
23/03/2015	13		715,61					479,16	711,62		597,15		719,88					640,25					506,00		535,42	572,50				623,57	+ 1,5%
30/03/2015	14		723,13					550,58	734,25		596,48		745,43					628,62					510,00		589,52	647,17				659,25	+ 5,7%
06/04/2015	15		723,13					557,67	720,81		640,41		618,30					633,52					494,00		536,96	539,85				635,96	- 3,5%
13/04/2015	16		723,13					520,14	692,72		551,89		589,71					589,56					484,00		582,93	455,99				606,08	- 4,7%

	BE	BG	CZ	DK	DE	EE	GR	ES	FR	HR	IE	IT	CY	LV	LT	LT	HU	MT	NL	AT	PL	PT	RO	SI	SK	FI	SE	GB	EU 28	
Change 1 week		+ 0,0%					- 6,7%	- 3,9%		- 13,8%		- 4,6%					- 6,9%					- 2,0%		+ 8,6%	- 15,5%					- 4,7%
Change 4 weeks		+ 0,0%					+ 12,4%	- 4,9%		- 13,8%		- 6,3%					- 4,6%					- 6,6%		+ 3,6%	- 14,3%					- 1,3%
Change 1 year		+ 5,8%					- 1,1%	+ 4,1%		+ 0,0%		- 13,9%					- 1,1%					+ 3,9%		+ 22,1%	- 17,5%					+ 0,7%
Difference in average - last 4 weeks 2014 with same weeks 2013		+ 19,8%					+ 11,6%	+ 11,8%		+ 0,0%		+ 14,6%					+ 12,4%					+ 10,3%		+ 20,6%	+ 26,4%					+ 13,2%

??? Price not communicated