

## Indice des Coûts d'Entreposage Frigorifique - indice COMPOSITE -

### Présentation :

L'Indice des Coûts d'Entreposage Frigorifique couvre l'ensemble des activités logistiques des entrepôts à température dirigée (transport exclu). C'est un indice composite alimenté pour partie des indices de référence existants, dont les variations sont pondérées par les coûts transmis par un panel d'entreprises représentatives du secteur et réparties sur le territoire français.

Il est structuré autour d'un **indice COMPOSITE (IC)** de variation de l'ensemble des coûts des prestations logistiques frigorifiques, lui-même calculé à partir de quatre sous-indices :

- l'**indice STOCKAGE (ISto)** qui regroupe les coûts relatifs aux bâtiments, installations frigorifiques, palettiers, taxes foncières, etc.
- l'**indice des Coûts d'Electricité (ICE)** représentatif des coûts d'électricité,
- l'**indice PRESTATIONS (IPres)** qui concerne la main d'oeuvre directe et indirecte du site, les matériels de manutention, informatique et consommables, etc.
- l'**indice SUPPORT (ISup)** qui recouvre les frais de structure, les frais généraux, etc.

Trois indicateurs additionnels sont calculés :

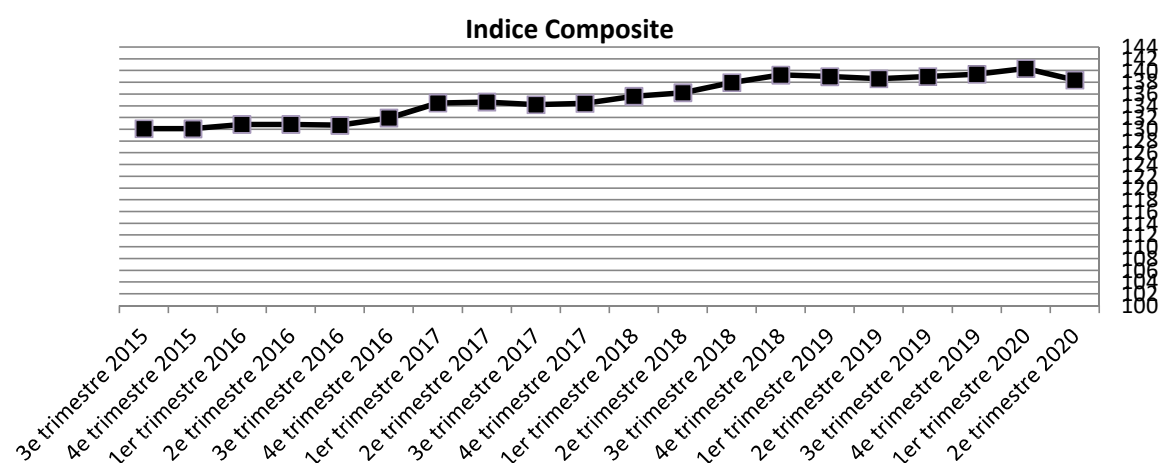
- l'**Indicateur PRE** qui correspond au poids relatif de l'électricité dans le coût de d'entreposage,
- l'**Indicateur CMECT** qui correspond au coût moyen de l'électricité pour la congélation d'une tonne de produit.
- l'**indice IChE** qui correspond au calcul de l'indice composite sans prise en compte du sous indice énergie

### Dernière valeur :

|                               | 2e trimestre 2020 | Variation annuelle | Variation trimestrielle |
|-------------------------------|-------------------|--------------------|-------------------------|
| Indice Composite              | <b>138.39</b>     | <b>-0.15%</b>      | <b>-1.40%</b>           |
| Indice Composite Hors Energie | <b>133.24</b>     | <b>+1.03%</b>      | <b>-0.23%</b>           |

### Historique :

| Indice des Coûts d'Entreposage Frigorifique<br>Indice COMPOSITE | VALEUR        | Variation ANNUELLE | Variation TRIMESTRIELLE | Date de publication |
|---|---------------|--------------------|-------------------------|---------------------|
| 2e trimestre 2020   | <b>138.39</b> | -0.15%             | -1.40%                  | 15/08/2020          |
| 1er trimestre 2020  | <b>140.35</b> | +0.98%             | +0.70%                  | 15/05/2020          |
| 4e trimestre 2019   | <b>139.37</b> | +0.08%             | +0.27%                  | 15/02/2020          |
| 3e trimestre 2019   | <b>138.99</b> | +0.75%             | +0.28%                  | 15/11/2019          |
| 2e trimestre 2019   | <b>138.60</b> | +1.74%             | -0.27%                  | 15/08/2019          |
| 1er trimestre 2019  | <b>138.98</b> | +2.48%             | -0.20%                  | 15/05/2019          |
| 4e trimestre 2018   | <b>139.25</b> | +3.60%             | +0.94%                  | 15/02/2019          |
| 3e trimestre 2018   | <b>137.95</b> | +2.80%             | +1.27%                  | 15/11/2018          |
| 2e trimestre 2018   | <b>136.23</b> | +1.17%             | +0.44%                  | 15/08/2018          |
| 1er trimestre 2018  | <b>135.62</b> | +0.85%             | +0.90%                  | 15/05/2018          |
| 4e trimestre 2017   | <b>134.41</b> | +1.88%             | +0.16%                  | 15/02/2018          |
| 3e trimestre 2017   | <b>134.19</b> | +2.68%             | -0.34%                  | 15/11/2017          |
| 2e trimestre 2017   | <b>134.65</b> | +2.92%             | +0.13%                  | 15/08/2017          |
| 1er trimestre 2017  | <b>134.48</b> | +2.78%             | +1.93%                  | 15/05/2017          |
| 4e trimestre 2016   | <b>131.93</b> | +1.42%             | +0.96%                  | 15/02/2017          |
| 3e trimestre 2016   | <b>130.68</b> | +0.44%             | -0.11%                  | 15/11/2016          |
| 2e trimestre 2016   | <b>130.83</b> | +0.88%             | -0.01%                  | 15/08/2016          |
| 1er trimestre 2016  | <b>130.84</b> | +1.25%             | +0.58%                  | 15/05/2016          |
| 4e trimestre 2015   | <b>130.08</b> | +1.32%             | -0.02%                  | 15/02/2016          |
| 3e trimestre 2015   | <b>130.11</b> | +1.85%             | +0.32%                  | 15/11/2015          |



# Indice des Coûts d'Entreposage Frigorifique - indice STOCKAGE -



L'Indice STOCKAGE est l'une des quatre composantes de l'indice des Coûts d'Entreposage Frigorifique.  
Il regroupe les coûts liés au volume dédié à l'entreposage sous T° dirigée, répartis en 3 rubriques :

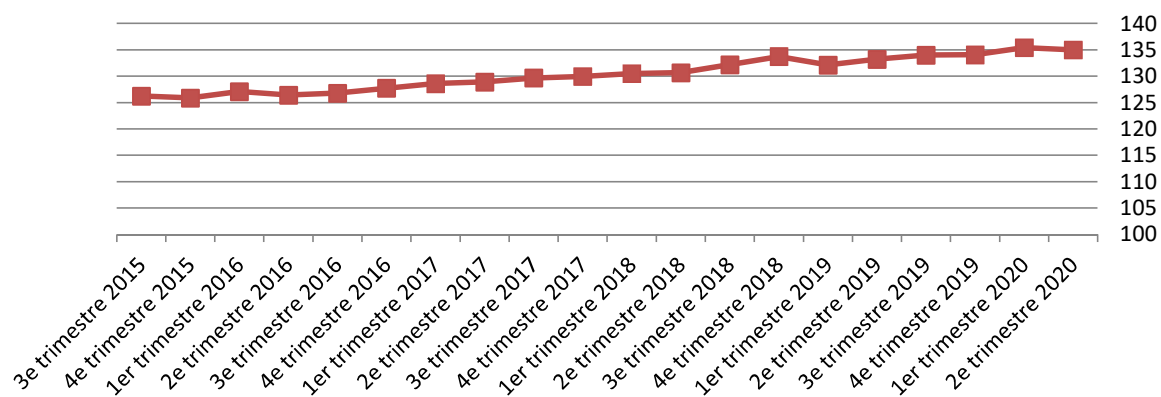
|                        |                                       |
|------------------------|---------------------------------------|
| <b>Indice STOCKAGE</b> | Coût du bâtiment et des installations |
|                        | Charges et entretien                  |
|                        | Taxe Foncière                         |

### Dernière valeur :

|                         |               |                                   |
|-------------------------|---------------|-----------------------------------|
| Indice Stockage         | <b>134.99</b> | 2e trimestre 2020                 |
| Variation annuelle      | <b>+1.34%</b> | par rapport au 2e trimestre 2019  |
| Variation trimestrielle | <b>-0.32%</b> | par rapport au 1er trimestre 2020 |

### Historique

| Indice des Coûts d'Entreposage Frigorifique<br>Indice STOCKAGE | VALEUR | Variation ANNUELLE | Variation TRIMESTRIELLE | Date de publication |
|--|--------|--------------------|-------------------------|---------------------|
| 2e trimestre 2020  | 134.99 | +1.34%             | -0.32%                  | 15/08/2020          |
| 1er trimestre 2020   | 135.42 | +2.50%             | +1.00%                  | 15/05/2020          |
| 4e trimestre 2019  | 134.07 | +0.25%             | +0.05%                  | 15/02/2020          |
| 3e trimestre 2019  | 134.01 | +1.38%             | +0.60%                  | 15/11/2019          |
| 2e trimestre 2019  | 133.20 | +1.95%             | +0.82%                  | 15/08/2019          |
| 1er trimestre 2019   | 132.12 | +1.25%             | -1.21%                  | 15/05/2019          |
| 4e trimestre 2018  | 133.74 | +2.91%             | +1.18%                  | 15/02/2019          |
| 3e trimestre 2018  | 132.18 | +1.93%             | +1.16%                  | 15/11/2018          |
| 2e trimestre 2018  | 130.66 | +1.36%             | +0.12%                  | 15/08/2018          |
| 1er trimestre 2018   | 130.50 | +1.48%             | +0.41%                  | 15/05/2018          |
| 4e trimestre 2017  | 129.96 | +1.75%             | +0.22%                  | 15/02/2018          |
| 3e trimestre 2017  | 129.67 | +2.28%             | +0.60%                  | 15/11/2017          |
| 2e trimestre 2017  | 128.90 | +1.97%             | +0.24%                  | 15/08/2017          |
| 1er trimestre 2017   | 128.60 | +1.19%             | +0.68%                  | 15/05/2017          |
| 4e trimestre 2016  | 127.73 | +1.48%             | +0.75%                  | 15/02/2017          |
| 3e trimestre 2016  | 126.78 | +0.44%             | +0.30%                  | 15/11/2016          |
| 2e trimestre 2016  | 126.41 | -0.39%             | -0.53%                  | 15/08/2016          |
| 1er trimestre 2016   | 127.08 | +0.46%             | +0.97%                  | 15/05/2016          |
| 4e trimestre 2015  | 125.86 | -0.44%             | -0.29%                  | 15/02/2016          |
| 3e trimestre 2015  | 126.23 | +0.10%             | -0.53%                  | 15/11/2015          |



## Indice des Coûts d'Entreposage Frigorifique - indice des Coûts de l'Electricité -

### Présentation :



L'Indice des Coûts de l'Electricité est l'une des quatre composantes de l'indice des Coûts d'Entreposage Frigorifique.

Il regroupe les coûts liés à la consommation d'electricité.

|  |             |
|--|-------------|
| <b>Indice des Coûts de l'Electricité</b> | Electricité |
|--|-------------|

### Dernière valeur :

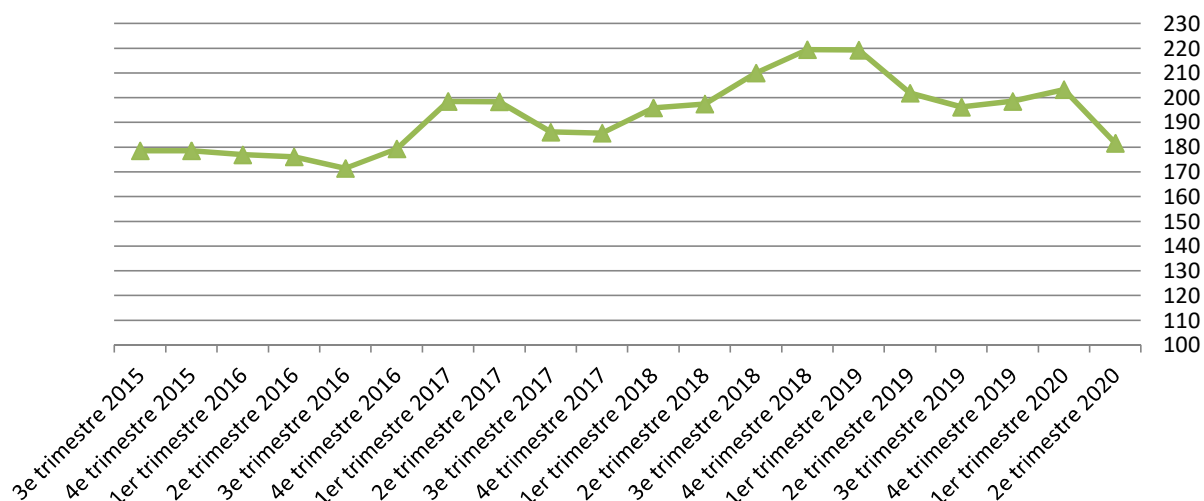
|                                   |         |                                   |
|-----------------------------------|---------|-----------------------------------|
| Indice des Coûts de l'Electricité | 181.63  | au 2e trimestre 2020              |
| Variation annuelle                | -10.01% | par rapport au 2e trimestre 2019  |
| Variation trimestrielle           | -10.67% | par rapport au 1er trimestre 2020 |

La déréglementation des prix de l'électricité, intervenue au 1er janvier 2016, est prise en compte à partir de la publication de l'indice T1 2016 paru en mai (cf note méthodologique pour le calcul).

Depuis le mois de novembre 2018, un ICE mensuel est calculé, ainsi que le CMECT associé. ces nouveaux indices sont accessibles sur le site, et une note spécifique est éditée chaque mois sur l'onglet général à côté des publications trimestrielles.

### Historique

| Indice des Coûts d'Entreposage Frigorifique<br>Indice ENERGIE | VALEUR | Variation ANNUELLE | Variation TRIMESTRIELLE | Date de publication |
|---|--------|--------------------|-------------------------|---------------------|
| 2e trimestre 2020   | 181.63 | -10.01%            | -10.67%                 | 15/08/2020          |
| 1er trimestre 2020  | 203.33 | -7.27%             | +2.41%                  | 15/05/2020          |
| 4e trimestre 2019   | 198.54 | -9.53%             | +1.17%                  | 15/02/2020          |
| 3e trimestre 2019   | 196.24 | -6.55%             | -2.77%                  | 15/11/2019          |
| 2e trimestre 2019   | 201.83 | +2.21%             | -7.95%                  | 15/08/2019          |
| 1er trimestre 2019  | 219.27 | +11.93%            | -0.08%                  | 15/05/2019          |
| 4e trimestre 2018   | 219.45 | +18.16%            | +4.51%                  | 15/02/2019          |
| 3e trimestre 2018   | 209.99 | +12.82%            | +6.34%                  | 15/11/2018          |
| 2e trimestre 2018   | 197.48 | -0.47%             | +0.81%                  | 15/08/2018          |
| 1er trimestre 2018  | 195.89 | -1.31%             | +5.47%                  | 15/05/2018          |
| 4e trimestre 2017   | 185.73 | +3.57%             | -0.21%                  | 15/02/2018          |
| 3e trimestre 2017   | 186.12 | +8.58%             | -6.19%                  | 15/11/2017          |
| 2e trimestre 2017   | 198.41 | +12.65%            | -0.04%                  | 15/08/2017          |
| 1er trimestre 2017  | 198.49 | +12.18%            | +10.68%                 | 15/05/2017          |
| 4e trimestre 2016   | 179.33 | +0.45%             | +4.61%                  | 15/02/2017          |
| 3e trimestre 2016   | 171.42 | -3.98%             | -2.67%                  | 15/11/2016          |
| 2e trimestre 2016   | 176.13 | +1.39%             | -0.46%                  | 15/08/2016          |
| 1er trimestre 2016  | 176.94 | +1.85%             | -0.89%                  | 15/05/2016          |
| 4e trimestre 2015   | 178.54 | +6.95%             | +0.00%                  | 15/02/2016          |
| 3e trimestre 2015   | 178.54 | +9.68%             | +2.77%                  | 15/11/2015          |



## Indice des Coûts d'Entreposage Frigorifique - indice PRESTATIONS -

### Présentation :



L'Indice PRESTATIONS est l'une des quatre composantes de l'indice des Coûts d'Entreposage Frigorifique.

Il regroupe les coûts liés à l'activité de l'entrepôt, répartis en 7 rubriques :

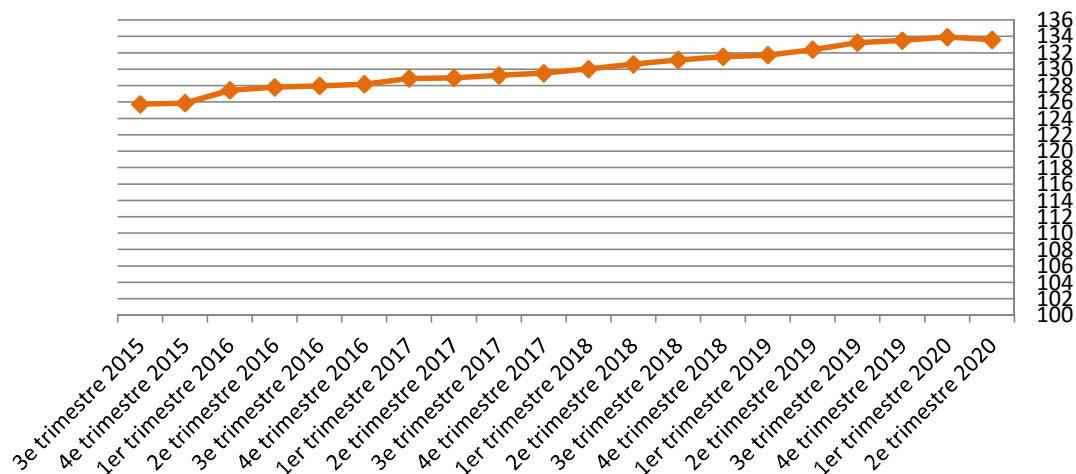
|                               |  |
|-------------------------------|--|
| <b>Indice<br/>PRESTATIONS</b> | Equipement de l'entrepôt                       |
|                               | Taxes directes locales                         |
|                               | Taxe Tpt, Form. continue, taxe apprenti., CSS. |
|                               | Consommables                                   |
|                               | Frais de personnel direct                      |
|                               | Frais de personnel Interimaire                 |
|                               | Frais généraux locaux                          |

### Dernière valeur :

|                         |               |                                   |
|-------------------------|---------------|-----------------------------------|
| Indice Prestations      | <b>133.59</b> | 2e trimestre 2020                 |
| Variation annuelle      | <b>+0.91%</b> | par rapport au 2e trimestre 2019  |
| Variation trimestrielle | <b>-0.25%</b> | par rapport au 1er trimestre 2020 |

### Historique

| Indice des Coûts d'Entreposage Frigorifique<br>Indice PRESTATIONS | VALEUR | Variation ANNUELLE | Variation TRIMESTRIELLE | Date de publication |
|---|--------|--------------------|-------------------------|---------------------|
| 2e trimestre 2020   | 133.59 | +0.91%             | -0.25%                  | 15/08/2020          |
| 1er trimestre 2020  | 133.92 | +1.67%             | +0.32%                  | 15/05/2020          |
| 4e trimestre 2019   | 133.50 | +1.50%             | +0.19%                  | 15/02/2020          |
| 3e trimestre 2019   | 133.25 | +1.60%             | +0.65%                  | 15/11/2019          |
| 2e trimestre 2019   | 132.39 | +1.36%             | +0.50%                  | 15/08/2019          |
| 1er trimestre 2019  | 131.73 | +1.31%             | +0.15%                  | 15/05/2019          |
| 4e trimestre 2018   | 131.53 | +1.56%             | +0.29%                  | 15/02/2019          |
| 3e trimestre 2018   | 131.14 | +1.47%             | +0.41%                  | 15/11/2018          |
| 2e trimestre 2018   | 130.60 | +1.27%             | +0.44%                  | 15/08/2018          |
| 1er trimestre 2018  | 130.03 | +0.90%             | +0.40%                  | 15/05/2018          |
| 4e trimestre 2017   | 129.51 | +1.05%             | +0.21%                  | 15/02/2018          |
| 3e trimestre 2017   | 129.24 | +0.98%             | +0.22%                  | 15/11/2017          |
| 2e trimestre 2017   | 128.96 | +0.90%             | +0.07%                  | 15/08/2017          |
| 1er trimestre 2017  | 128.87 | +1.13%             | +0.55%                  | 15/05/2017          |
| 4e trimestre 2016   | 128.17 | +1.83%             | +0.14%                  | 15/02/2017          |
| 3e trimestre 2016   | 127.98 | +1.79%             | +0.14%                  | 15/11/2016          |
| 2e trimestre 2016   | 127.81 | +1.88%             | +0.29%                  | 15/08/2016          |
| 1er trimestre 2016  | 127.44 | +2.00%             | +1.25%                  | 15/05/2016          |
| 4e trimestre 2015   | 125.87 | +1.13%             | +0.11%                  | 15/02/2016          |
| 3e trimestre 2015   | 125.73 | +1.30%             | +0.23%                  | 15/11/2015          |



## Indice des Coûts d'Entreposage Frigorifique - indice SUPPORT -



L'Indice SUPPORT est l'une des quatre composantes de l'indice des Coûts d'Entreposage Frigorifique.

Il regroupe les frais de structure de l'entrepôt, répartis en 2 rubriques :

|                       |                    |
|-----------------------|--------------------|
| <b>Indice SUPPORT</b> | Frais de structure |
|                       | Divers             |

### Dernière valeur :

|                         |               |                                   |
|-------------------------|---------------|-----------------------------------|
| Indice Support          | <b>125.52</b> | 2e trimestre 2020                 |
| Variation annuelle      | <b>+1.05%</b> | par rapport au 2e trimestre 2019  |
| Variation trimestrielle | <b>+0.00%</b> | par rapport au 1er trimestre 2020 |

### Historique

| Indice des Coûts d'Entreposage Frigorifique<br>Indice SUPPORT | VALEUR | Variation ANNUELLE | Variation TRIMESTRIELLE | Date de publication |
|---|--------|--------------------|-------------------------|---------------------|
| 2e trimestre 2020   | 125.52 | +1.05%             | +0.00%                  | 15/08/2020          |
| 1er trimestre 2020  | 125.52 | +1.87%             | +0.15%                  | 15/05/2020          |
| 4e trimestre 2019   | 125.33 | +1.65%             | +0.29%                  | 15/02/2020          |
| 3e trimestre 2019   | 124.97 | +1.64%             | +0.61%                  | 15/11/2019          |
| 2e trimestre 2019   | 124.21 | +1.95%             | +0.81%                  | 15/08/2019          |
| 1er trimestre 2019  | 123.22 | +1.91%             | -0.07%                  | 15/05/2019          |
| 4e trimestre 2018   | 123.30 | +2.07%             | +0.28%                  | 15/02/2019          |
| 3e trimestre 2018   | 122.95 | +1.96%             | +0.92%                  | 15/11/2018          |
| 2e trimestre 2018   | 121.84 | +1.51%             | +0.77%                  | 15/08/2018          |
| 1er trimestre 2018  | 120.91 | +1.08%             | +0.09%                  | 15/05/2018          |
| 4e trimestre 2017   | 120.80 | +1.08%             | +0.17%                  | 15/02/2018          |
| 3e trimestre 2017   | 120.59 | +1.07%             | +0.47%                  | 15/11/2017          |
| 2e trimestre 2017   | 120.03 | +0.78%             | +0.35%                  | 15/08/2017          |
| 1er trimestre 2017  | 119.61 | +0.71%             | +0.08%                  | 15/05/2017          |
| 4e trimestre 2016   | 119.51 | -1.49%             | +0.16%                  | 15/02/2017          |
| 3e trimestre 2016   | 119.32 | -1.64%             | +0.18%                  | 15/11/2016          |
| 2e trimestre 2016   | 119.10 | -1.60%             | +0.29%                  | 15/08/2016          |
| 1er trimestre 2016  | 118.76 | -1.18%             | -2.11%                  | 15/05/2016          |
| 4e trimestre 2015   | 121.32 | +0.92%             | +0.01%                  | 15/02/2016          |
| 3e trimestre 2015   | 121.30 | +1.13%             | +0.21%                  | 15/11/2015          |

