

Indice des Coûts d'Entreposage Frigorifique - indice COMPOSITE -

Présentation :

L'Indice des Coûts d'Entreposage Frigorifique couvre l'ensemble des activités logistiques des entrepôts à température dirigée (transport exclu). C'est un indice composite alimenté pour partie des indices de référence existants, dont les variations sont pondérées par les coûts transmis par un panel d'entreprises représentatives du secteur et réparties sur le territoire français.

Il est structuré autour d'un **indice COMPOSITE (IC)** de variation de l'ensemble des coûts des prestations logistiques frigorifiques, lui-même calculé à partir de quatre sous-indices :

- l'**indice STOCKAGE (ISto)** qui regroupe les coûts relatifs aux bâtiments, installations frigorifiques, palettiers, taxes foncières, etc.
- l'**indice des Coûts d'Electricité (ICE)** représentatif des coûts d'électricité,
- l'**indice PRESTATIONS (IPres)** qui concerne la main d'oeuvre directe et indirecte du site, les matériels de manutention, informatique et consommables, etc.
- l'**indice SUPPORT (ISup)** qui recouvre les frais de structure, les frais généraux, etc.

Trois indicateurs additionnels sont calculés :

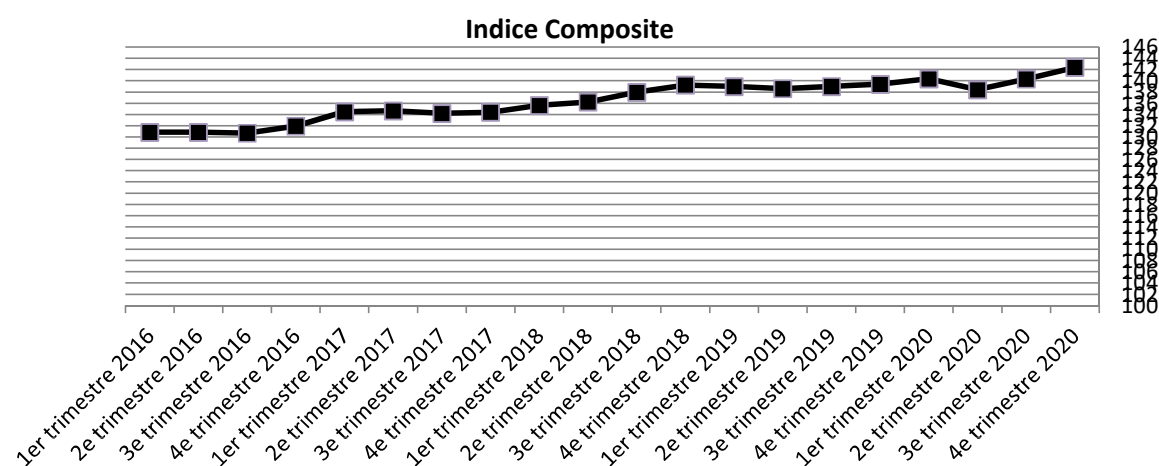
- l'**Indicateur PRE** qui correspond au poids relatif de l'électricité dans le coût de d'entreposage,
- l'**Indicateur CMECT** qui correspond au coût moyen de l'électricité pour la congélation d'une tonne de produit.
- l'**indice IChE** qui correspond au calcul de l'indice composite sans prise en compte du sous indice énergie

Dernière valeur :

	4e trimestre 2020	Variation annuelle	Variation trimestrielle
Indice Composite	142.38	+2.16%	+1.47%
Indice Composite Hors Energie	134.25	+0.99%	+0.37%

Historique :

Indice des Coûts d'Entreposage Frigorifique Indice COMPOSITE	VALEUR	Variation ANNUELLE	Variation TRIMESTRIELLE	Date de publication
4e trimestre 2020	142.38	+2.16%	+1.47%	15/02/2021
3e trimestre 2020	140.31	+0.95%	+1.38%	15/11/2020
2e trimestre 2020	138.40	-0.15%	-1.39%	15/08/2020
1er trimestre 2020	140.35	+0.98%	+0.70%	15/05/2020
4e trimestre 2019	139.37	+0.08%	+0.27%	15/02/2020
3e trimestre 2019	138.99	+0.75%	+0.28%	15/11/2019
2e trimestre 2019	138.60	+1.74%	-0.27%	15/08/2019
1er trimestre 2019	138.98	+2.48%	-0.20%	15/05/2019
4e trimestre 2018	139.25	+3.60%	+0.94%	15/02/2019
3e trimestre 2018	137.95	+2.80%	+1.27%	15/11/2018
2e trimestre 2018	136.23	+1.17%	+0.44%	15/08/2018
1er trimestre 2018	135.62	+0.85%	+0.90%	15/05/2018
4e trimestre 2017	134.41	+1.88%	+0.16%	15/02/2018
3e trimestre 2017	134.19	+2.68%	-0.34%	15/11/2017
2e trimestre 2017	134.65	+2.92%	+0.13%	15/08/2017
1er trimestre 2017	134.48	+2.78%	+1.93%	15/05/2017
4e trimestre 2016	131.93	+1.42%	+0.96%	15/02/2017
3e trimestre 2016	130.68	+0.44%	-0.11%	15/11/2016
2e trimestre 2016	130.83	+0.88%	-0.01%	15/08/2016
1er trimestre 2016	130.84	+1.25%	+0.58%	15/05/2016



Indice des Coûts d'Entreposage Frigorifique - indice STOCKAGE -



L'Indice STOCKAGE est l'une des quatre composantes de l'indice des Coûts d'Entreposage Frigorifique.
Il regroupe les coûts liés au volume dédié à l'entreposage sous T° dirigée, répartis en 3 rubriques :

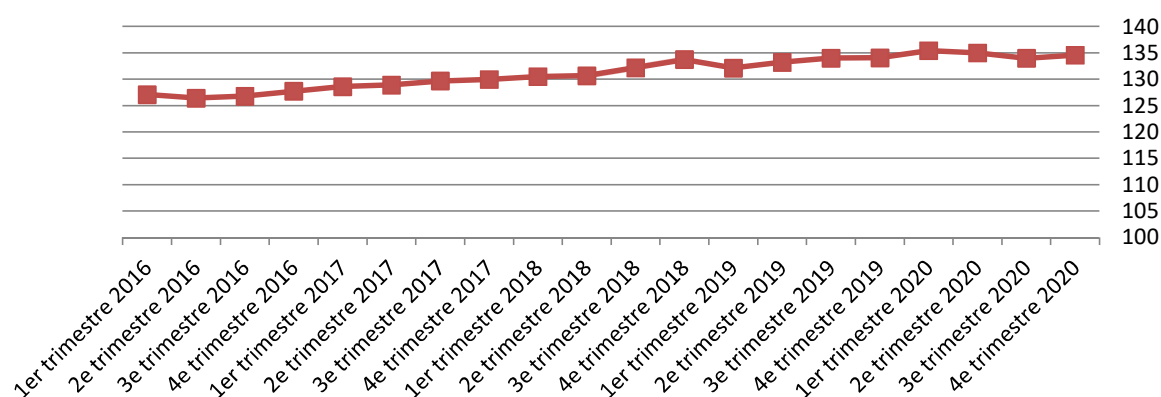
Indice STOCKAGE	Coût du bâtiment et des installations
	Charges et entretien
	Taxe Foncière

Dernière valeur :

Indice Stockage	134.56	4e trimestre 2020
Variation annuelle	+0.37%	par rapport au 4e trimestre 2019
Variation trimestrielle	+0.44%	par rapport au 3e trimestre 2020

Historique

Indice des Coûts d'Entreposage Frigorifique Indice STOCKAGE	VALEUR	Variation ANNUELLE	Variation TRIMESTRIELLE	Date de publication
4e trimestre 2020	134.56	+0.37%	+0.44%	15/02/2021
3e trimestre 2020	133.97	-0.03%	-0.75%	15/11/2020
2e trimestre 2020	134.99	+1.34%	-0.32%	15/08/2020
1er trimestre 2020	135.42	+2.50%	+1.00%	15/05/2020
4e trimestre 2019	134.07	+0.25%	+0.05%	15/02/2020
3e trimestre 2019	134.01	+1.38%	+0.60%	15/11/2019
2e trimestre 2019	133.20	+1.95%	+0.82%	15/08/2019
1er trimestre 2019	132.12	+1.25%	-1.21%	15/05/2019
4e trimestre 2018	133.74	+2.91%	+1.18%	15/02/2019
3e trimestre 2018	132.18	+1.93%	+1.16%	15/11/2018
2e trimestre 2018	130.66	+1.36%	+0.12%	15/08/2018
1er trimestre 2018	130.50	+1.48%	+0.41%	15/05/2018
4e trimestre 2017	129.96	+1.75%	+0.22%	15/02/2018
3e trimestre 2017	129.67	+2.28%	+0.60%	15/11/2017
2e trimestre 2017	128.90	+1.97%	+0.24%	15/08/2017
1er trimestre 2017	128.60	+1.19%	+0.68%	15/05/2017
4e trimestre 2016	127.73	+1.48%	+0.75%	15/02/2017
3e trimestre 2016	126.78	+0.44%	+0.30%	15/11/2016
2e trimestre 2016	126.41	-0.39%	-0.53%	15/08/2016
1er trimestre 2016	127.08	+0.46%	+0.97%	15/05/2016



Indice des Coûts d'Entreposage Frigorifique - indice des Coûts de l'Electricité -

Présentation :



L'Indice des Coûts de l'Electricité est l'une des quatre composantes de l'indice des Coûts d'Entreposage Frigorifique.

Il regroupe les coûts liés à la consommation d'electricité.

Indice des Coûts de l'Electricité	Electricité
--	-------------

Dernière valeur :

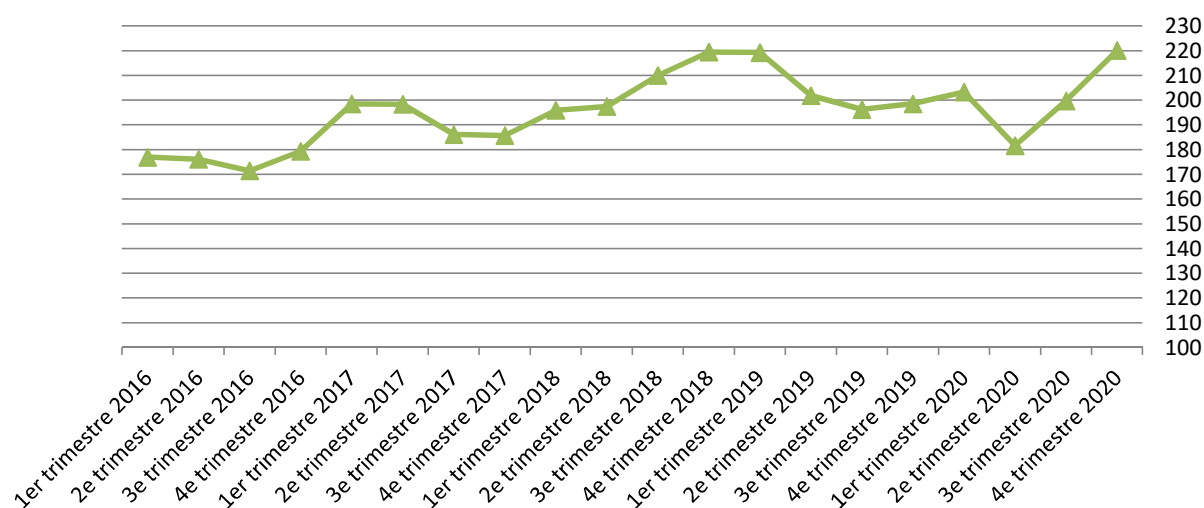
Indice des Coûts de l'Electricité	220.14	au 4e trimestre 2020
Variation annuelle	+10.88%	par rapport au 4e trimestre 2019
Variation trimestrielle	+10.23%	par rapport au 3e trimestre 2020

La déréglementation des prix de l'électricité, intervenue au 1er janvier 2016, est prise en compte à partir de la publication de l'indice T1 2016 paru en mai (cf note méthodologique pour le calcul).

Depuis le mois de novembre 2018, un ICE mensuel est calculé, ainsi que le CMECT associé. ces nouveaux indices sont accessibles sur le site, et une note spécifique est éditée chaque mois sur l'onglet général à côté des publications trimestrielles.

Historique

Indice des Coûts d'Entreposage Frigorifique Indice ENERGIE	VALEUR	Variation ANNUELLE	Variation TRIMESTRIELLE	Date de publication
4e trimestre 2020	220.14	+10.88%	+10.23%	15/02/2021
3e trimestre 2020	199.71	+1.77%	+9.95%	15/11/2020
2e trimestre 2020	181.63	-10.01%	-10.67%	15/08/2020
1er trimestre 2020	203.33	-7.27%	+2.41%	15/05/2020
4e trimestre 2019	198.54	-9.53%	+1.17%	15/02/2020
3e trimestre 2019	196.24	-6.55%	-2.77%	15/11/2019
2e trimestre 2019	201.83	+2.21%	-7.95%	15/08/2019
1er trimestre 2019	219.27	+11.93%	-0.08%	15/05/2019
4e trimestre 2018	219.45	+18.16%	+4.51%	15/02/2019
3e trimestre 2018	209.99	+12.82%	+6.34%	15/11/2018
2e trimestre 2018	197.48	-0.47%	+0.81%	15/08/2018
1er trimestre 2018	195.89	-1.31%	+5.47%	15/05/2018
4e trimestre 2017	185.73	+3.57%	-0.21%	15/02/2018
3e trimestre 2017	186.12	+8.58%	-6.19%	15/11/2017
2e trimestre 2017	198.41	+12.65%	-0.04%	15/08/2017
1er trimestre 2017	198.49	+12.18%	+10.68%	15/05/2017
4e trimestre 2016	179.33	+0.45%	+4.61%	15/02/2017
3e trimestre 2016	171.42	-3.98%	-2.67%	15/11/2016
2e trimestre 2016	176.13	+1.39%	-0.46%	15/08/2016
1er trimestre 2016	176.94	+1.85%	-0.89%	15/05/2016



Indice des Coûts d'Entreposage Frigorifique - indice PRESTATIONS -

Présentation :



L'Indice PRESTATIONS est l'une des quatre composantes de l'indice des Coûts d'Entreposage Frigorifique.

Il regroupe les coûts liés à l'activité de l'entrepôt, répartis en 7 rubriques :

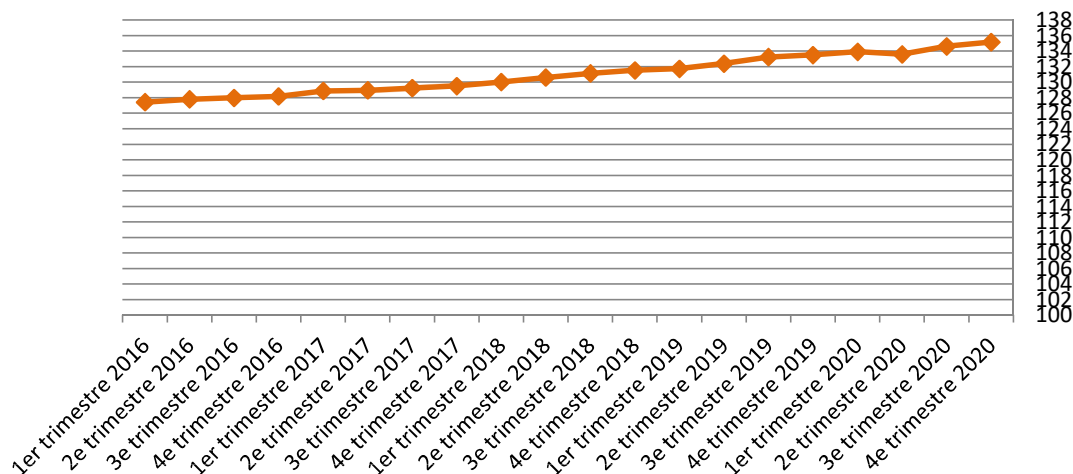
Indice PRESTATIONS	Equipement de l'entrepôt
	Taxes directes locales
	Taxe Tpt, Form. continue, taxe apprenti., CSS.
	Consommables
	Frais de personnel direct
	Frais de personnel Interimaire
	Frais généraux locaux

Dernière valeur :

Indice Prestations	135.17	4e trimestre 2020
Variation annuelle	+1.25%	par rapport au 4e trimestre 2019
Variation trimestrielle	+0.41%	par rapport au 3e trimestre 2020

Historique

Indice des Coûts d'Entreposage Frigorifique Indice PRESTATIONS	VALEUR	Variation ANNUELLE	Variation TRIMESTRIELLE	Date de publication
4e trimestre 2020	135.17	+1.25%	+0.41%	15/02/2021
3e trimestre 2020	134.62	+1.03%	+0.77%	15/11/2020
2e trimestre 2020	133.59	+0.91%	-0.25%	15/08/2020
1er trimestre 2020	133.92	+1.67%	+0.32%	15/05/2020
4e trimestre 2019	133.50	+1.50%	+0.19%	15/02/2020
3e trimestre 2019	133.25	+1.60%	+0.65%	15/11/2019
2e trimestre 2019	132.39	+1.36%	+0.50%	15/08/2019
1er trimestre 2019	131.73	+1.31%	+0.15%	15/05/2019
4e trimestre 2018	131.53	+1.56%	+0.29%	15/02/2019
3e trimestre 2018	131.14	+1.47%	+0.41%	15/11/2018
2e trimestre 2018	130.60	+1.27%	+0.44%	15/08/2018
1er trimestre 2018	130.03	+0.90%	+0.40%	15/05/2018
4e trimestre 2017	129.51	+1.05%	+0.21%	15/02/2018
3e trimestre 2017	129.24	+0.98%	+0.22%	15/11/2017
2e trimestre 2017	128.96	+0.90%	+0.07%	15/08/2017
1er trimestre 2017	128.87	+1.13%	+0.55%	15/05/2017
4e trimestre 2016	128.17	+1.83%	+0.14%	15/02/2017
3e trimestre 2016	127.98	+1.79%	+0.14%	15/11/2016
2e trimestre 2016	127.81	+1.88%	+0.29%	15/08/2016
1er trimestre 2016	127.44	+2.00%	+1.25%	15/05/2016



Indice des Coûts d'Entreposage Frigorifique - indice SUPPORT -



L'Indice SUPPORT est l'une des quatre composantes de l'indice des Coûts d'Entreposage Frigorifique.

Il regroupe les frais de structure de l'entrepôt, répartis en 2 rubriques :

Indice SUPPORT	Frais de structure
	Divers

Dernière valeur :

Indice Support	126.41	4e trimestre 2020
Variation annuelle	+0.87%	par rapport au 4e trimestre 2019
Variation trimestrielle	+0.09%	par rapport au 3e trimestre 2020

Historique

Indice des Coûts d'Entreposage Frigorifique Indice SUPPORT	VALEUR	Variation ANNUELLE	Variation TRIMESTRIELLE	Date de publication
4e trimestre 2020	126.41	+0.87%	+0.09%	15/02/2021
3e trimestre 2020	126.30	+1.06%	+0.57%	15/11/2020
2e trimestre 2020	125.58	+1.10%	+0.05%	15/08/2020
1er trimestre 2020	125.52	+1.87%	+0.15%	15/05/2020
4e trimestre 2019	125.33	+1.65%	+0.29%	15/02/2020
3e trimestre 2019	124.97	+1.64%	+0.61%	15/11/2019
2e trimestre 2019	124.21	+1.95%	+0.81%	15/08/2019
1er trimestre 2019	123.22	+1.91%	-0.07%	15/05/2019
4e trimestre 2018	123.30	+2.07%	+0.28%	15/02/2019
3e trimestre 2018	122.95	+1.96%	+0.92%	15/11/2018
2e trimestre 2018	121.84	+1.51%	+0.77%	15/08/2018
1er trimestre 2018	120.91	+1.08%	+0.09%	15/05/2018
4e trimestre 2017	120.80	+1.08%	+0.17%	15/02/2018
3e trimestre 2017	120.59	+1.07%	+0.47%	15/11/2017
2e trimestre 2017	120.03	+0.78%	+0.35%	15/08/2017
1er trimestre 2017	119.61	+0.71%	+0.08%	15/05/2017
4e trimestre 2016	119.51	-1.49%	+0.16%	15/02/2017
3e trimestre 2016	119.32	-1.64%	+0.18%	15/11/2016
2e trimestre 2016	119.10	-1.60%	+0.29%	15/08/2016
1er trimestre 2016	118.76	-1.18%	-2.11%	15/05/2016

